



Nieuwe badkamerwerelden

*Functie, design, architectuur –
afwateringssystemen die het verschil maken*

Welkom bij Dallmer 4

Nieuwe materialen en kleuren 6

De voordelen in één oogopslag 8

Referenties 12

Afwateringssystemen voor gelijkvloerse douches

DallFlex-systeemfamilie 14

Afvoerkolk DallFlex 26

Douche-element DallFlex 36

Douchegoot CeraFloor 44

Douchegoot CeraWall 60

Douchegoot CeraWall Individual 78

Douchegoot Zentrix 90

Douchegoot CeraNiveau 98

Klassieke douchegoten

Douchegoten CeraLine 106

Douchegoot TistoLine 136

Douche- en badafvoeren, compleet

CeraDrain 146

Tisto 154

TistoStone 166

Douche- en badafvoeren in modulaire systeembouw

Serie 10: aansluitingen DN 50 172

Serie 15: aansluitingen DN 50, DN 70 en DN 100 186

Design-afdekplaten voor douche- en badafvoeren

Serie Quadra 202

Serie Dimensions 204

Serie Flow 206

Douche-elementen

CeraBoard met CIRCO 216

Serias 1200 228

Brandveiligheid voor vloerafvoeren 232

Traditioneel innovatief 240

Service 242

Van functionele ruimte naar
belevingsruimte.

De nieuwe badkamerwerelden zijn sfeervolle ruimten. Ze zijn uitnodigend, inspirerend – en soms ook opzienbarend. Het zijn ruimten die een architectonisch idee volgen, een bepaalde lijn.

Voor deze nieuwe badkamerwerelden biedt Dallmer richtinggevende oplossingen voor de afwatering.

Of u nu op zoek bent naar een product dat markante accenten zet of juist bijna onzichtbaar is: bij ons vindt u altijd precies die oplossing die uw badkamer of spa helemaal perfect maakt.

Dallmer-producten worden gekenmerkt door een veelvuldig onderscheiden design, een perfecte afwerking en geavanceerde technologie.

Een verschil dat niet in één keer werd ontwikkeld – wij werken hier al 100 jaar aan.

Maak kennis met de buitengewone oplossingen van Dallmer. En ontwerp nieuwe badkamerwerelden!

Wij zijn ervan overtuigd:
het detail maakt de architectuur.

DALLMER

Een grotere veelzijdigheid
en flexibiliteit

Welkom bij Dallmer





Met de catalogus "Nieuwe badkamerwerelden" houden wij u up-to-date. 250 pagina's die een uitgebreid overzicht over ons programma en onze diensten geven. Een echte planningshulp die zowel informatief als inspirerend is.

Wij zullen eerst onze noviteiten presenteren. En zullen binnen dit kader ook ingaan op de herziening van het naamgevingssysteem van ons productaanbod. Een eenvoudigere, duidelijke toewijzing waardoor u nog makkelijker het juiste Dallmer-product kunt vinden.

De douchegoten CeraWall en CeraFloor zijn nu tevens in de variant "Pure" verkrijgbaar. Ontwikkeld voor mensen die hechten aan kwaliteit en prijs. De nieuwe toevoeging "Select" duidt de bekende massieve CeraFloor- en CeraWall-versies aan die met exclusieve materialen en nieuwe kleuren ook aan de hoogste eisen voldoen.

De toevoeging "Individual" wederom staat voor een maximale individualiteit in badkamer en spagedeelte. "Individual" biedt immers douchegoten en afdekplaten die zich compleet aan de architectuur aanpassen. Met een nieuw aanbod aan gekleurde PVD-oppervlakken bieden wij bovendien een nog groter spectrum aan veredelings.

Bovendien wil ik u op de nieuwste uitvoering van onze moderne klassieker CeraLine wijzen. Deze douchegoot is al vele jaren een hoogtepunt binnen het Dallmer-programma en presenteert zich nu in nieuwe, eigentijdse kleuren.


In de catalogus "Nieuwe badkamerwerelden" vindt u natuurlijk ook alle informatie over onze afvoerkolk DallFlex die in 2015 de douchegoot heeft gerevolutioneerd. Twee centrale punten hebben de badkamer sindsdien veranderd: enerzijds heeft DallFlex de reiniging van de douchegoot zeer eenvoudig gemaakt. Anderzijds biedt onze afvoerkolk voor het eerst de mogelijkheid om met één platform verschillende douchegoten te combineren. Helemaal naar smaak of budget. Zoveel varianten en zo'n grote flexibiliteit biedt tot op heden geen enkel ander afwateringssysteem.

Daarom: ontdek wat er allemaal mogelijk is.

Johannes Dallmer

Nieuwe materialen en kleuren – voor nieuwe badkamerwerelden

*Zowel elegant als robuust:
douchegoten met een gekleurde PVD-coating*



Met de kleuren antraciet, roségoud en messing ontstaan nieuwe fascinerende ontwerpmogelijkheden voor de moderne badkamer- en spa-architectuur die meer dan ooit in het teken staat van individualiteit.


De een houdt van minimalistisch, puur en strak. De ander veeleer van mondain, klassiek elegant of traditioneel. Hoe dan ook – Dallmer biedt voor elke stijl, voor elke smaak en wens de passende doucheboot.

Hoogwaardig is ook de nieuwe, ultradunne PVD-coating. Eigenlijk werd de functionele oppervlaktecoating op koolstofbasis voor sterk belaste onderdelen in sportmotoren ontwikkeld, maar wordt vandaag de dag steeds vaker voor de binnenarchitectuur ingezet (bijvoorbeeld voor exclusieve badkamerkranen).

De combinatie van het uiterlijk – geborstelde oppervlakken behouden hun zijdeachtige karakter, gepolijste oppervlakken hun glans – en robuustheid maakt de coating zo aantrekkelijk.



Antraciet



Roségoud



Messing



Roestvrijstalen oppervlakken

Dallmer staat voor flexibiliteit –
veelzijdige oplossingen voor vrijwel elke bouwkundige situatie



CeraWall Select




CeraNiveau

- ✓ Alle systemen zijn op de millimeter nauwkeurig aanpasbaar
- ✓ Geschikt voor alle tegelformaten, kleuren en oppervlaktestructuren
- ✓ Individueel, vrij ontwerp van het douchevlak
- ✓ Douchevlakken kunnen worden voorzien van vloerverwarming
- ✓ Hoge afvoercapaciteit voor een storingsvrije afwatering (maakt een grote keuze aan douchekoppen mogelijk)

Dallmer-producten staan wereldwijd voor precisie en veiligheid

- ✓ Hoogwaardige uitvoering door gebruik van massieve materialen zoals roestvrij staal
- ✓ Op vakmannen afgestemde bouwwijze (hierdoor snelle en correcte inbouw)
- ✓ Hoogste inbouwzekerheid (bijv. door gebruik van polymeerbeton met geïntegreerde bouwstaalmat)
- ✓ Ingenieurskunst "made in Germany"
- ✓ Garantie van 10 jaar (volgens garantievoorwaarden van januari 2013)





CeraFloor Select, afgebeeld in roestvrij staal mat

Eenvoudige reiniging – voor een grote hygiëne

*Dallmer-producten zijn altijd zodanig geconstrueerd
dat ze eenvoudig kunnen worden gereinigd*

- ✓ Compleet uitneembare stankafsluiter voor een eenvoudige en grondige reiniging
- ✓ Gemakkelijke en directe toegang tot het afvoergedeelte



De voordelen van alle afvoersystemen,
hier beschreven aan de hand van het voorbeeld van CeraFloor Select

Onze producten zijn daar te vinden waar hoge eisen worden gesteld.

*Dallmer denkt internationaal –
en wordt daarom wereldwijd gewaardeerd*

het detail maakt de architectuur. Overal ter wereld. Daarom vindt u in talloze architectonische bouwwerken afwateringssystemen van Dallmer terug. Bijvoorbeeld in de Burj Khalifa in Dubai, in de Pan Peninsula Residential Towers en One Hyde Park in Londen of in het Kranhaus-Ensemble in de Rheinauhafen in Keulen.

De Burj Khalifa is een "verticale stad" die ruimte biedt aan tot wel 35 000 mensen. In het gebouw van in totaal 828 meter zijn kantoren, restaurants, luxe appartementen en hotels gevestigd. De gebouwfwatering in de Burj Khalifa is hierbij als buizensysteem met centrale sifons en afstandslopen aangelegd. Een uitdaging waarvoor een sterke partner nodig was. Gezien de hoge eisen die aan het bouwproject werden gesteld, kozen de projectontwikkelaars bij de gelijkvloerse douches en sanitaire ruimtes voor afvoerpunten van Dallmer. Het symbool van Dubai is hiermee qua aantal stuks één van de tot nu toe grootste projecten van Dallmer.

Niet zo hoog, maar net zo indrukwekkend: de Pan Peninsula Residential Towers in de Docklands van Londen. De woontorens – voorzien van de douchegoten CeraLine van Dallmer – behoren tot de zeer markante woonobjecten van de stad. De hoogste van de twee torens meet 147 meter en heeft 48 verdiepingen, de kleinere toren meet 122 meter en beschikt over 38 verdiepingen. Hoe dan ook: een uniek uitzicht is gegarandeerd. Een ander exclusief adres dat is voorzien met CeraLine, is One Hyde Park, eveneens in Londen. Aan het begin van de luxieuze winkelstraat van Knightsbridge, aan de achterkant van Hyde Park.

Met zijn heldere vormtaal en puristische elegantie schikt de douchegoot CeraLine zich perfect in de moderne en minimalistische badkamerarchitectuur. Het wooncomplex in het westen van de Britse hoofdstad biedt in totaal 86 luxe appartementen met op maat gemaakte badkamers. Voor het in 2011 opgeleverde gebouw leverde Dallmer zijn onderscheiden lijnafwatering daarom in talloze speciale uitvoeringen: standaard produceert Dallmer bouwlengtes van 500 tot 2000 mm, maar voor One Hyde Park werden op de millimeter nauwkeurige tussenlengtes op maat gemaakt.

Ook het Kranhaus-Ensemble in de Rheinauhafen in Keulen is een echte eyecatcher. Aan de buitenkant vallen de drie 61 meter hoge, 70 meter lange en 33 meter brede gebouwen op door hun markante vorm die aan havenkranen doet denken – een verwijzing naar de historische locatie. Van binnen overtuigt het bekroonde ensemble niet op de laatste plaats door de bijzonder intelligente waterarchitectuur. Ook hier was het douchegotensysteem CeraLine van Dallmer de eerste keuze van de planners en architecten. Ook u kunt profiteren van de ervaringen en inzichten die wij in grote internationale projecten opdoen. Veeleisende projecten zoals de Burj Khalifa, de Pan Peninsula Residential Towers, One Hyde Park of het Kranhaus-Ensemble zorgen er mede voor dat Dallmer zich blijft ontwikkelen en innovatief blijft. Want daar streven wij naar.





Kranhaus-Ensemble in de Rheinauhafen in Keulen




Burj Khalifa, Dubai



One Hyde Park, Londen

DallFlex. Het origineel



Een overzicht van het **DallFlex**-systeem

De DallFlex-systeemfamilie wordt gekenmerkt door:

- zeer eenvoudige reiniging voor een optimale hygiëne
- functioneel en elegant door inbouwbaarheid die perfect in de nis aansluit
- veilige afdichting dankzij zonder gereedschap opklikbaar DallFlex-afdichtingsmanchet
- geraffineerde productdetails, zoals fijne afstelling achteraf in alle horizontale richtingen
- veelvuldig onderscheiden design



Afvoerkolk DallFlex



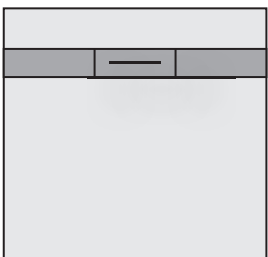
Afvoerkolk DallFlex verticaal

DallFlex – een systeem dat altijd past

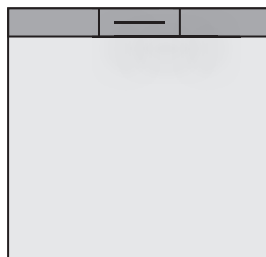
Eén systeem, zeven bijpassende douchegoten – DallFlex biedt stijlvolle en tegelijk eenvoudig te installeren oplossingen voor vrijwel elke bouwkundige situatie.



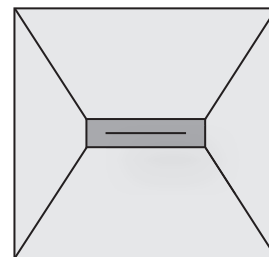
Douche-element DallFlex – met afvoerkolk DallFlex en geïntegreerd verval



DallFlex Floor
geschikt voor douchegoten
CeraFloor



DallFlex Wall
geschikt voor douchegoten
CeraWall en CeraFloor



DallFlex Compact
geschikt voor douchegoten
Zentrix en CeraNiveau


Doucheboten Floor en Wall:



CeraFloor Select



CeraWall Select



CeraWall Individual



CeraFloor Pure




CeraWall Pure

Doucheboten Compact:



Zentrix



CeraNiveau

Het DalIFlex systeem familie

CeraFloor Select



LENGTE	800 mm	850 mm	900 mm	950 mm	1000 mm	1100 mm	1200 mm
ROESTVRIJ STAAL MAT	538000	538017	538024	538031	538048	538055	538062
ROESTVRIJ STAAL GEPOLIJST	538109	538116	538123	538130	538147	538154	538161
ANTRACIET MAT	538239	538246	538253	538260	538277	538284	538291
ROODGOUDEN MAT	538307	538314	538321	538338	538345	538352	538369
MESSING MAT	538376	538383	538390	538406	538413	538420	538437

CeraWall Select



LENGTE	800 mm	900 mm	1000 mm	1100 mm	1200 mm
ROESTVRIJ STAAL MAT	535245	535146	535153	535160	535177
ROESTVRIJ STAAL GEPOLIJST	535252	535108	535115	535122	535139
ANTRACIET MAT	535283	535306	535313	535320	535337
ROODGOUDEN MAT	535344	535351	535368	535375	535382
MESSING MAT	535399	535405	535412	535429	535436

CeraWall Individual



LENGTE	800 mm	900 mm	1000 mm	1100 mm	1200 mm
ROESTVRIJ STAAL MAT	535269	535207	535214	535221	535238
ANTRACIET MAT	535603	535627	535634	535641	535658
ROODGOUDEN MAT	536891	536907	536914	536921	536938
MESSING MAT	536945	536952	536969	536976	535665

Afdekplaten CeraWall Individual

Individual 

Design 

Natuursteen 


UITVOERING	Individual	Design	Natuursteen
ROESTVRIJ STAAL MAT	535023	535047	535030
ANTRACIET MAT	537003	537010	–
ROODGOUDEN MAT	537027	537034	–
MESSING MAT	537041	537058	–

CeraFloor Pure



LENGTE	900 mm	1000 mm	1200 mm
ROESTVRIJ STAAL	538208	538215	538222

CeraWall Pure



LENGTE	900 mm	1000 mm	1200 mm
ROESTVRIJ STAAL	538475	538482	538499

1300 mm	1400 mm	1500 mm
538079	538086	538093
538178	538185	538192
-	-	-
-	-	-
-	-	-

1300 mm	1400 mm	1500 mm
536457	536464	536471
536419	536426	536433
-	-	-
-	-	-
-	-	-

1300 mm	1400 mm	1500 mm
536518	536525	536532
-	-	-
-	-	-
-	-	-

Afvoerkolk Dallflex



NOMINALE DIAMETER	DN 40	DN 50	DN 50 verticaal
BOUWHOOGTE	65 mm	90 mm	30 mm
ART. NR.	539014	539007	539076
AFVOERCAPACITEIT	0.5 l/s	0.8 l/s	1,0 l/s





of


Afvoerkolk DallFlex EPS gemonteerd



NOMINALE DIAMETER	DN 40	DN 50
BOUWHOOGTE	65 mm	90 mm
ART. NR.	539311	539304
AFVOERCAPACITEIT	0.5 l/s	0.8 l/s

 roestvrij staal mat

 roestvrij staal gepolijst

 antraciet mat

 roodgouden mat

 messing mat


Het DallFlex systeem familie

Zentrix



AFMETINGEN	300 x 50 mm
ROESTVRIJ STAAL MAT	511317
ROESTVRIJ STAAL GEPOLIJST	511324
ANTRACIET MAT	511331
ROODGOUDEN MAT	511348
MESSING MAT	511355

CeraNiveau



AFMETINGEN	300 x 100 mm
ROESTVRIJ STAAL MAT	511362
ROESTVRIJ STAAL GEPOLIJST	511379
ANTRACIET MAT	511386
ROODGOUDEN MAT	511058
MESSING MAT	511065

CeraWall Select Duo



LENGTE	1300 mm	1400 mm	1500 mm	1600 mm	1700 mm	1800 mm
ROESTVRIJ STAAL MAT	536181	536198	536204	536211	536228	536235
ROESTVRIJ STAAL GEPOLIJST	536105	536112	536129	536136	536143	536150

CeraWall Individual Duo



LENGTE	1300 mm	1400 mm	1500 mm	1600 mm	1700 mm	1800 mm
ROESTVRIJ STAAL MAT	536020	536037	536044	536051	536068	536075

Afdekplaten

CeraWall Individual Duo

Individual



Design



Natuursteen



UITVOERING	Individual	Design	Natuursteen
ROESTVRIJ STAAL MAT	535191	535092	535184

Afvoerkolk DallFlex



NOMINALE DIAMETER	DN 40	DN 50	DN 50 verticaal
BOUWHOOGTE	65 mm	90 mm	30 mm
ART. NR.	539014	539007	539076
AFVOERCAPACITEIT	0.5 l/s	0.8 l/s	1,0 l/s



of

Afvoerkolk DallFlex EPS gemonteerd



NOMINALE DIAMETER	DN 40	DN 50
BOUWHOOGTE	65 mm	90 mm
ART. NR.	539311	539304
AFVOERCAPACITEIT	0.5 l/s	0.8 l/s

1900 mm	2000 mm
536242	536259
536167	536174


Afvoerkolk DallFlex Duo




NOMINALE DIAMETER	DN 40	DN 50	DN 50 verticaal
BOUWHOOGTE	65 mm	90 mm	30 mm
ART. NR.	536501	536006	539083
AFVOERCAPACITEIT	0,86 l/s	1,45 l/s	2,35 l/s

1900 mm	2000 mm
536082	536099



 roestvrij staal mat

 roestvrij staal gepolijst


 antraciet mat

 roodgouden mat

 messing mat


Douche-element DallFlex

CeraFloor Select



LENGTE	900 mm	1000 mm	1200 mm
ROESTVRIJ STAAL MAT	538024	538048	538062
ROESTVRIJ STAAL GEPOLIJST	538123	538147	538161
ANTRACIET MAT	538253	538277	538291
ROODGOUDEN MAT	538321	538345	538369
MESSING MAT	538390	538413	538437

CeraFloor Pure



LENGTE	900 mm	1000 mm	1200 mm
ROESTVRIJ STAAL	538208	538215	538222

CeraWall Select




LENGTE	900 mm	1000 mm	1200 mm
ROESTVRIJ STAAL MAT	535146	535153	535177
ROESTVRIJ STAAL GEPOLIJST	535108	535115	535139
ANTRACIET MAT	535306	535313	535337
ROODGOUDEN MAT	535351	535368	535382
MESSING MAT	535405	535412	535436

CeraWall Individual



LENGTE	900 mm	1000 mm	1200 mm
ROESTVRIJ STAAL MAT	535207	535214	535238
ANTRACIET MAT	535627	535634	535658
ROODGOUDEN MAT	536907	536914	536938
MESSING MAT	536952	536969	535665

CeraWall Pure



LENGTE	900 mm	1000 mm	1200 mm
ROESTVRIJ STAAL	538475	538482	538499

CeraFloor Select



LENGTE	900 mm	1000 mm	1200 mm
ROESTVRIJ STAAL MAT	538024	538048	538062
ROESTVRIJ STAAL GEPOLIJST	538123	538147	538161
ANTRACIET MAT	538253	538277	538291
ROODGOUDEN MAT	538321	538345	538369
MESSING MAT	538390	538413	538437

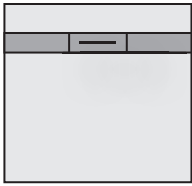
CeraFloor Pure



LENGTE	900 mm	1000 mm	1200 mm
ROESTVRIJ STAAL	538208	538215	538222



DallFlex Floor



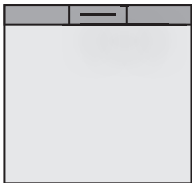
Standaard, DN 50

AFMETINGEN	900 x 900 mm	1000 x 1000 mm	1200 x 1200 mm	900 x 1200 mm
BOUWHOOGTE	105 mm	105 mm	105 mm	105 mm
ART. NR.	540126	540140	540157	540164
AFVOERCAPACITEIT	0,8 l/s	0,8 l/s	0,8 l/s	0,8 l/s

Plan, DN 40

AFMETINGEN	900 x 900 mm	1000 x 1000 mm	1200 x 1200 mm	900 x 1200 mm
BOUWHOOGTE	80 mm	80 mm	80 mm	80 mm
ART. NR.	540089	540096	540102	540119
AFVOERCAPACITEIT	0,5 l/s	0,5 l/s	0,5 l/s	0,5 l/s

DallFlex Wall



Standaard, DN 50

AFMETINGEN	900 x 900 mm	1000 x 1000 mm	1200 x 1200 mm	900 x 1200 mm
BOUWHOOGTE	105 mm	105 mm	105 mm	105 mm
ART. NR.	540034	540058	540072	540065
AFVOERCAPACITEIT	0,8 l/s	0,8 l/s	0,8 l/s	0,8 l/s

Plan, DN 40

AFMETINGEN	900 x 900 mm	1000 x 1000 mm	1200 x 1200 mm	900 x 1200 mm
BOUWHOOGTE	75 mm	75 mm	75 mm	75 mm
ART. NR.	540003	540010	540027	540041
AFVOERCAPACITEIT	0,5 l/s	0,5 l/s	0,5 l/s	0,5 l/s

Afdekplaten CeraWall Individual

Individual




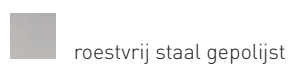
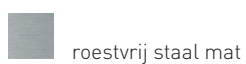
Design



Natuursteen



SPECIFICATION	Individual	Design	Natuursteen
ROESTVRIJ STAAL MAT	535023	535047	535030
ANTRACIET MAT	537003	537010	–
ROODGOUDEN MAT	537027	537034	–
MESSING MAT	537041	537058	–



Douche-element DalIFlex

Zentrix



AFMETINGEN	300 x 50 mm
ROESTVRIJ STAAL MAT	511317
ROESTVRIJ STAAL GEPOLIJST	511324
ANTRACIET MAT	511331
ROODGOUDEN MAT	511348
MESSING MAT	511355

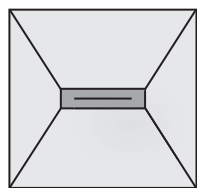
CeraNiveau



AFMETINGEN	300 x 100 mm
ROESTVRIJ STAAL MAT	511362
ROESTVRIJ STAAL GEPOLIJST	511379
ANTRACIET MAT	511386
ROODGOUDEN MAT	511058
MESSING MAT	511065



DallFlex Compact



Standaard, DN 50


AFMETINGEN	900 x 900 mm	1000 x 1000 mm	1200 x 1200 mm	900 x 1200 mm
BOUWHOOGTE	100 mm	100 mm	100 mm	100 mm
ART. NR.	540201	540218	540225	540232
AFVOERCAPACITEIT	0,8 l/s	0,8 l/s	0,8 l/s	0,8 l/s

Plan, DN 40

AFMETINGEN	900 x 900 mm	1000 x 1000 mm	1200 x 1200 mm	900 x 1200 mm
BOUWHOOGTE	75 mm	75 mm	75 mm	75 mm
ART. NR.	540133	540171	540188	540195
AFVOERCAPACITEIT	0,5 l/s	0,5 l/s	0,5 l/s	0,5 l/s


 roestvrij staal mat

 roestvrij staal gepolijst

 antraciet mat

 roodgouden mat

 messing mat



Montagevoorbeeld afvoerkolk DallFlex met CeraWall Select

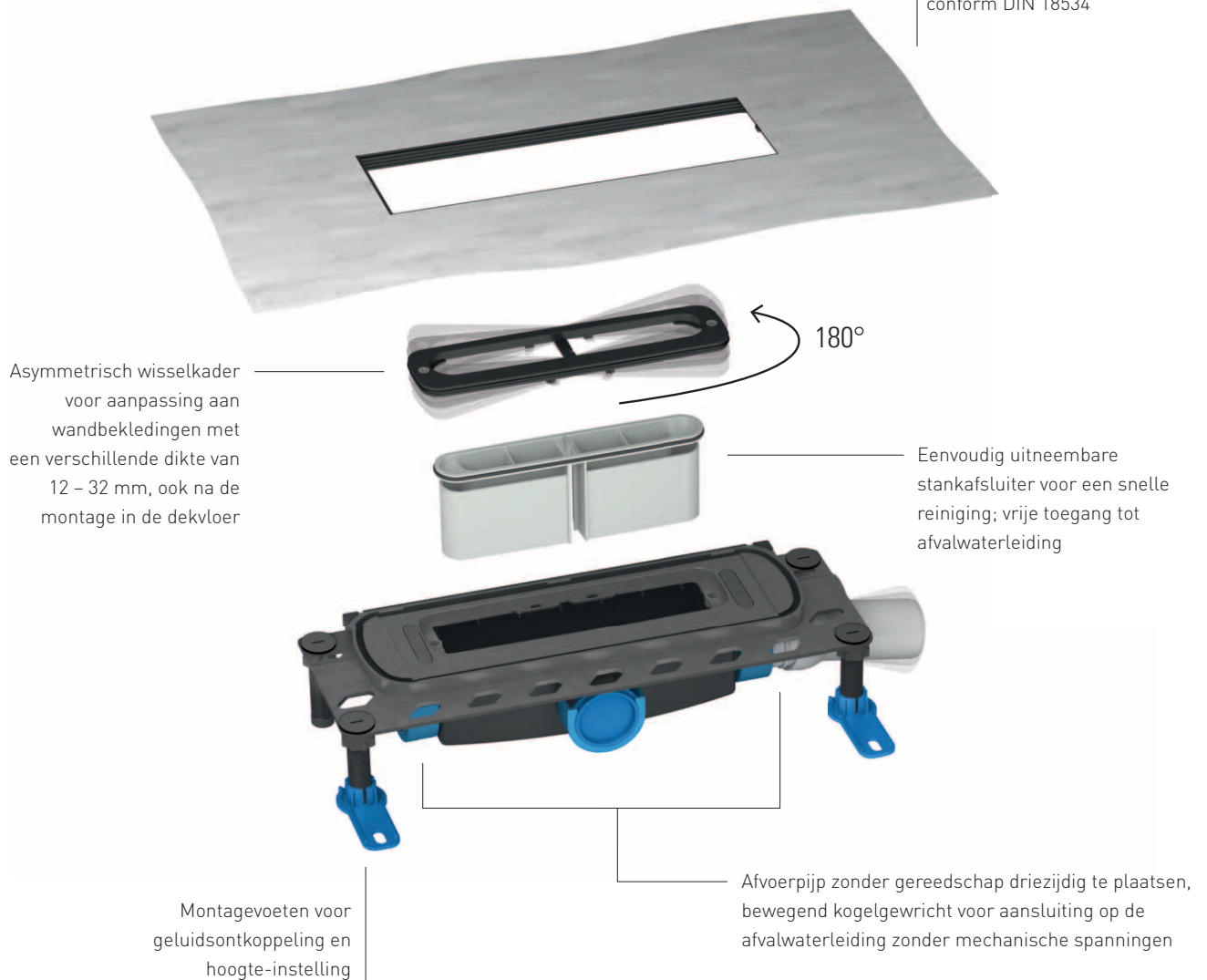
Afvoerkolk DallFlex



De afvoerkolk DallFlex wordt gekenmerkt door:

- montage in de dekvloer, afhankelijk van gebruik vrij te plaatsen bij de muur of in het vlak
- universele kolk met uitneembare stankafsluiter en vast te klikken afdichtingsmanchet
- voor de inbouw met de douchegoten CeraFloor Select, CeraWall Select, CeraWall Individual, CeraFloor Pure, CeraWall Pure, Zentrix en CeraNiveau

Flexibele afdichtingsflens voor veilige aansluiting op compoundafdichtingen en baanafdichtingen conform DIN 18534



Ook leverbaar met verticale afvoerpijp

Technische informatie

Bouwhoogten: 65 mm of 90 mm
Afvoercapaciteiten: 0,5 l/s – 1,6 l/s *
Gecertificeerde geluidswering conform DIN 4109 en VDI 4100

* afhankelijk van afvoervariant en aansluitwijze

DALLMER afvoerkolk DallFlex

conform DIN EN 1253

voor montage met douchegoten CeraFloor, CeraWall, Zentrix en CeraNiveau afvoerpijp DN 50 zijdelings, zonder gereedschap aan drie kanten variabel monteerbaar, met kogelgewricht, verstelbaar van 0 – 15 graden

UITVOERING

- geïntegreerde dekvloerverankering
- flexibele afdichtingsflens voor veilige aansluiting op compoundafdichtingen en baanafdichtingen conform DIN 18534
- geprefabriceerde randisolatiestrook
- geluidsontkoppelende afstelschroeven voor de hoogteverstelling
- stankafsluiter en controleput, binnenpot 50 mm
- beschermdeksel

MATERIAAL

polypropyleen, hoogslagvast

AFVOERCAPACITEIT VOLGENS DIN EN 1253

(stuwhoogte: 20 mm)

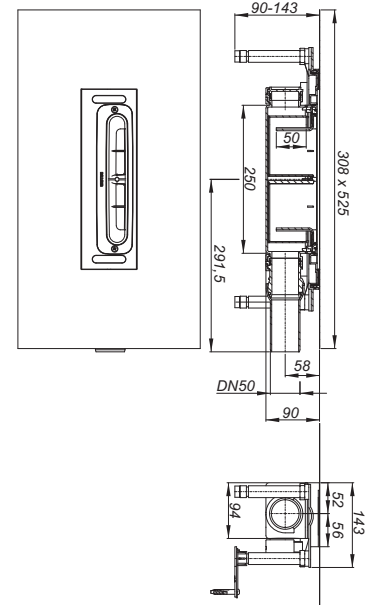
	Eisen	Dallmer
DN 50	0,8 l/s	0,8 l/s

ARTIKEL	DIAMETER	ART. NR.
afvoerkolk DallFlex	DN 50	539007

Bouwhoogte 90 mm




afvoerkolk DallFlex



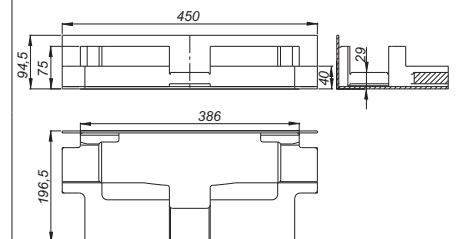
DALLMER geluidswerend element DallFlex

voor montage met afvoerkolk DallFlex en douchegoten CeraFloor, CeraWall, Zentrix en CeraNiveau. Bij montage conform testrapport P-BA 146/2015 (CeraFloor, Zentrix en CeraNiveau) of P-BA 148/2015 (CeraWall) geschikt om te voldoen aan de verhoogde geluidswerende eisen conform DIN 4109 en VDI 4100.

ARTIKEL	ART. NR.
geluidswerend element DallFlex	539090



geluidswerend element DallFlex



DALLMER afvoerkolk DallFlex EPS-gemonteerd

conform DIN EN 1253

voor montage met douchegoten CeraFloor, CeraWall, Zentrix en CeraNiveau afvoerpijp DN 50 zijdelings, zonder gereedschap aan drie kanten variabel monteerbaar, met kogelgewricht verstelbaar van 0 – 15 graden

UITVOERING

- EPS-ommanteling voor een eenvoudige positionering en fixering met tegellijm
- flexibele afdichtingsflens voor veilige aansluiting op compoundafdichtingen en baanafdichtingen conform DIN 18534
- geprefabriceerde randisoliatiestrook
- stankafsluiter en controleput, binnenpot 50 mm
- beschermdeksel

MATERIAAL

afvoerkolk polypropyleen, hoogslagvast; geëxpandeerd polystyreen-hardschuim (EPS)

AFVOERCAPACITEIT VOLGENS DIN EN 1253 (20 mm stuwhoogte)

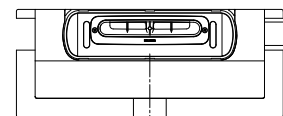
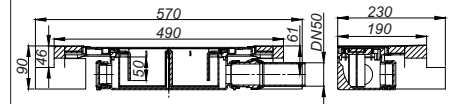
	Norm	Dallmer
DN 50	0,8 l/s	0,8 l/s

ARTIKEL	DIAMETER	ART. NR.
afvoerkolk DallFlex EPS-gemonteerd	DN 50	539304

Bouwhoogte 90 mm



afvoerkolk DallFlex EPS-gemonteerd



DALLMER afvoerkolk DallFlex Plan

voor montage met douchegoten CeraFloor, CeraWall, Zentrix en CeraNiveau afvoerpijp DN 40 zijdelings, zonder gereedschap aan drie kanten variabel monteerbaar, met kogelgewricht, verstelbaar van 0 – 15 graden

UITVOERING

- geïntegreerde dekvloerverankering
- flexibele afdichtingsflens voor veilige aansluiting op compoundafdichtingen en baanafdichtingen conform DIN 18534
- geprefabriceerde randisolatiestrook
- geluidsontkoppelende afstelschroeven voor de hoogteverstelling
- stankafsluiter en controleput, binnenpot 30 mm
- beschermdeksel

MATERIAAL

polypropyleen, hoogslagvast, afvoerpijp polyethyleen, lasbaar

AFVOERCAPACITEIT VOLGENS DIN EN 1253 TAB. 3,
(stuwhoogte: 20 mm), in overeenstemming met DIN EN 274

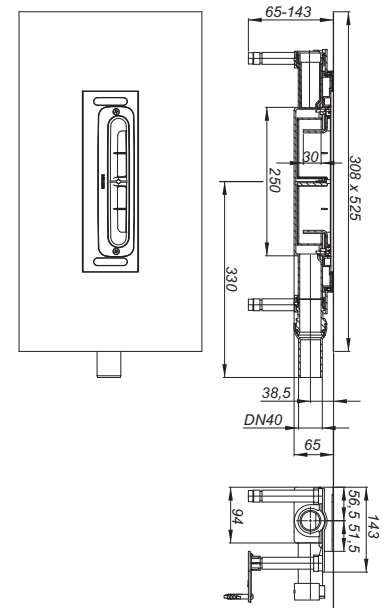
	Eisen	Dallmer
DN 40	0,4 l/s	0,5 l/s

ARTIKEL	DIAMETER	ART. NR.
afvoerkolk DallFlex Plan	DN 40	539014

Bouwhoogte 65 mm




afvoerkolk DallFlex Plan



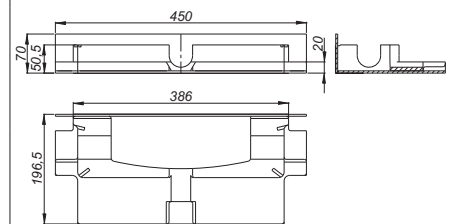
DALLMER geluidswerend element DallFlex Plan

voor montage met afvoerkolk DallFlex Plan en douchegoten CeraFloor, CeraWall, Zentrix en CeraNiveau. Bij montage conform testrapport P-BA 142/2015 (CeraFloor, CeraWall Individual, Zentrix en CeraNiveau) of P-BA 144/2015 (CeraWall Select) geschikt om te voldoen aan de verhoogde geluidswerende eisen conform DIN 4109 en VDI 4100.

ARTIKEL	ART. NR.
geluidswerend element DallFlex Plan	539106



geluidswerend element DallFlex Plan



DALLMER afvoerkolk DallFlex Plan EPS-gemonteerd

voor montage met douchedgoten CeraFloor, CeraWall, Zentrix en CeraNiveau afvoerpijp DN 40 zijdelings, zonder gereedschap aan drie kanten variabel monteerbaar, met kogelgewricht verstelbaar van 0 – 15 graden

UITVOERING

- EPS-ommanteling voor een eenvoudige positionering en fixering met tegellijm
- flexibele afdichtingsflens voor veilige aansluiting op compoundafdichtingen en baanafdichtingen conform DIN 18534
- geprefabriceerde randisolatiestrook
- stankafsluiter en controleput, binnenpot 30 mm
- beschermdeksel

MATERIAAL

afvoerkolk polypropyleen, hoogslagvast; geëxpandeerd polystyreen-hardschuim (EPS)
afvoerpijp polyethyleen, lasbaar

AFVOERCAPACITEIT VOLGENS DIN EN 1253 TAB. 3,
(20 mm stuwhoogte), in combinatie met DIN EN 274

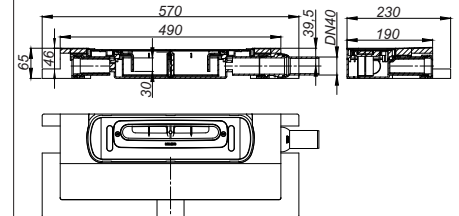
	Norm	Dallmer
DN 40	0,4 l/s	0,5 l/s

ARTIKEL	DIAMETER	ART. NR.
afvoerkolk DallFlex Plan EPS-gemonteerd	DN 40	539311

Bouwhoogte 65 mm



afvoerkolk DallFlex Plan EPS-gemonteerd



DALLMER afvoerkolk DallFlex verticaal

conform DIN EN 1253

voor montage met douchegoten CeraFloor, CeraWall, Zentrix en CeraNiveau afvoerkolk DN 50, verticaal

UITVOERING

- geïntegreerde dekvloerverankering
- flexibele afdichtingsflens voor veilige aansluiting op compoundafdichtingen en baanafdichtingen conform DIN 18534
- geprefabriceerde randisolatiestrook
- geluidsontkoppelende afstelschroeven voor de hoogteverstelling
- stankafsluiter en controleput, binnenpot 50 mm
- beschermdaksel

MATERIAAL

polypropyleen, hoogslagvast

AFVOERCAPACITEIT VOLGENS DIN EN 1253 (stuwhoogte: 20 mm)

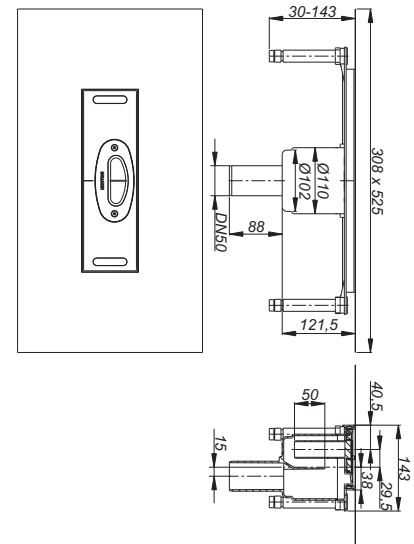
	Eisen	Dallmer
DN 50	0,8 l/s	1,0 l/s

ARTIKEL	DIAMETER	ART. NR.
afvoerkolk DallFlex verticaal	DN 50	539076

Bouwhoogte 30 mm



afvoerkolk DallFlex verticaal



DALLMER brandwerend ruwbouwelement 11

geschikt voor de afvoerkolken DallFlex verticaal. Voor de montage in F 30/60/90/120-dekken.

UITVOERING

- inschuifelement
- zwelmiddellaag
- bevestigingsbeugels
- bekistingshulp
- geluidswerende manchet
- beschermdaksel

Aansluiting van:

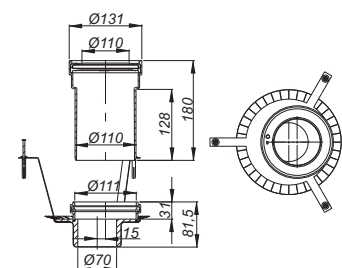
kunststof buis DN 50 via buismof,

gegoten buis DN 50 via DALLMER HT/SML-buisverbinder DN 50/DN 50 (artikelnr.: 880024)

ARTIKEL	DIAMETER	ART. NR.
brandwerend ruwbouwelement 11	DN 50	515308



brandwerend ruwbouwelement 11



Afvoerkolk DallFlex Duo

DALLMER afvoerkolk DallFlex Duo

conform DIN EN 1253

voor montage met douchegoten CeraWall Duo

twee afvoerpijpen DN 50 zijdelings, zonder gereedschap aan drie kanten variabel monteerbaar, met kogelgewricht, verstelbaar van 0 – 15 graden

UITVOERING

- geïntegreerde dekvloerverankering
- flexibele afdichtingsflens voor veilige aansluiting op compoundafdichtingen en baanafdichtingen conform DIN 18534
- geprefabriceerde randisoliestroom
- geluidsontkoppelende afstelschroeven voor de hoogteverstelling
- stankafsluiter en controleput, binnenpot 50 mm
- beschermdeksel

MATERIAAL


polypropyleen, hoogslagvast

AFVOERCAPACITEIT VOLGENS DIN EN 1253 (stuwhoogte: 20 mm)

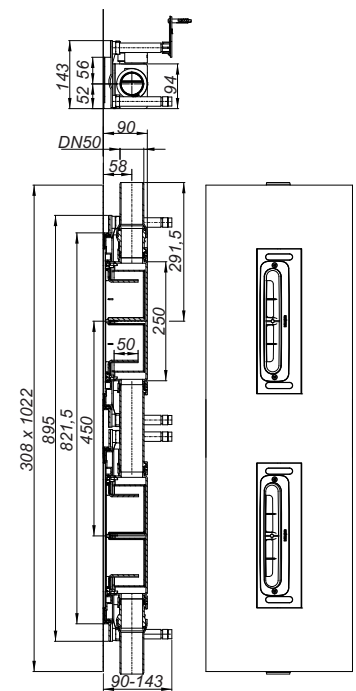
	Eisen	Dallmer
DN 50	0,8 l/s	1,45 l/s

ARTIKEL	DIAMETER	ART. NR.
afvoerkolk DallFlex Duo	DN 50	536006

Bouwhoogte 90 mm



afvoerkolk DallFlex Duo




DALLMER geluidswerend element DallFlex Duo

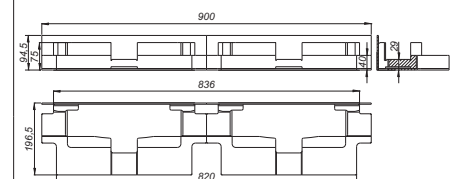
voor montage met afvoerkolk DallFlex Duo en douchegoten CeraWall Duo.

Bij montage conform testrapport P BA 148/2015 geschikt om te voldoen aan de verhoogde geluidswerende eisen conform DIN 4109 en VDI 4100.

ARTIKEL	ART. NR.
geluidswerend element DallFlex Duo	539113



geluidswerend element DallFlex Duo



Afvoerkolk DallFlex Duo

DALLMER afvoerkolk DallFlex Duo Plan

voor montage met douchegoten CeraWall Duo
twee afvoerpijpen DN 40 zijdelings, zonder gereedschap aan drie kanten variabel monteerbaar,
met kogelgewricht, verstelbaar van 0 – 15 graden

UITVOERING

- geïntegreerde dekvloerverankering
- flexibele afdichtingsflens voor veilige aansluiting op compoundafdichtingen en baanafdichtingen conform DIN 18534
- geprefabriceerde randisolatiestrook
- geluidsontkoppelende afstelschroeven voor de hoogteverstelling
- stankafsluiter en controleput, binnenpot 30 mm
- beschermdeksel

MATERIAAL

polypropyleen, hoogslagvast, afvoerpijp polyethyleen, lasbaar

AFVOERCAPACITEIT VOLGENS DIN EN 1253

(stuwhoogte: 20 mm)

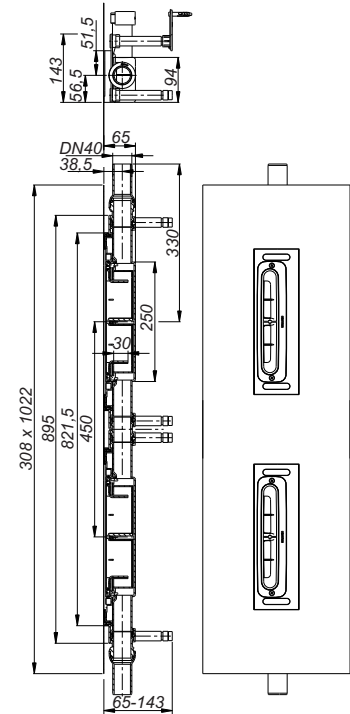
	Eisen	Dallmer
DN 40	0,8 l/s	0,86 l/s

ARTIKEL	DIAMETER	ART. NR.
afvoerkolk DallFlex Duo Plan	DN 40	536501

Bouwhoogte 65 mm




afvoerkolk DallFlex Duo Plan



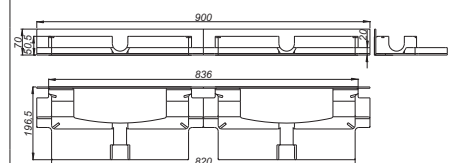
DALLMER geluidswerend element DallFlex Duo Plan

voor montage met afvoerkolk DallFlex Duo Plan en douchegoten CeraWall Duo.
Bij montage conform testrapport P BA 142/2015 (CeraWall Individual Duo) of P BA 144/2015
(CeraWall Select Duo) geschikt om te voldoen aan de verhoogde geluidswerende eisen
conform DIN 4109 en VDI 4100.

ARTIKEL	ART. NR.
geluidswerend element DallFlex Duo Plan	539120



geluidswerend element DallFlex Duo Plan



Afvoerkolk DallFlex Duo

DALLMER afvoerkolk DallFlex Duo verticaal

conform DIN EN 1253

voor montage met douchegoten CeraWall Duo
twee afvoerelementen, twee afvoerpijpen DN 50, verticaal

UITVOERING


- geïntegreerde dekvloerverankering
- flexibele afdichtingsflens voor veilige aansluiting op compoundafdichtingen en baanafdichtingen conform DIN 18534
- geprefabriceerde randisolatiestrook
- geluidsontkoppelende afstelschroeven voor de hoogteverstelling
- stankafsluiter en controleput, binnenpot 50 mm
- beschermdeksel

MATERIAAL

polypropyleen, hoogslagvast

AFVOERCAPACITEIT VOLGENS DIN EN 1253 (stuwhoogte: 20 mm)

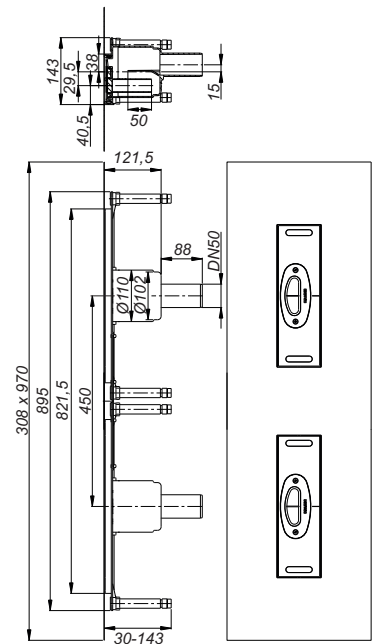
	Eisen	Dallmer
DN 50	0,8 l/s	2,35 l/s

ARTIKEL	DIAMETER	ART. NR.
 afvoerkolk DallFlex Duo verticaal	DN 50	539083

Bouwhoogte 30 mm



afvoerkolk DallFlex Duo verticaal



DALLMER brandwerend ruwbouwelement 11 Duo

geschikt voor de afvoerkolken DallFlex Duo verticaal. Voor de montage in F 30/60/90/120-dekken.

UITVOERING

- inschuifelement
- zwelmiddellaag
- bevestigingsbeugels
- bekistingshulp
- geluidswerende manchet
- beschermdeksel

Aansluiting van:

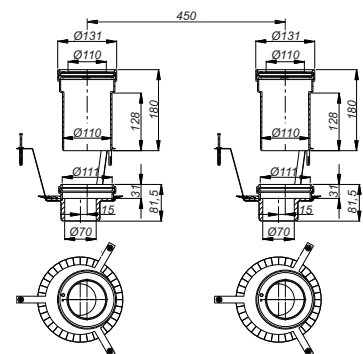
kunststof buis DN 50 via buismof,


gegoten buis DN 50 via DALLMER HT/SML-buisverbinder DN 50/DN 50 (artikelnr.: 880024)

ARTIKEL	DIAMETER	ART. NR.
brandwerend ruwbouwelement 11 Duo	DN 50	515315



brandwerend ruwbouwelement 11 Duo



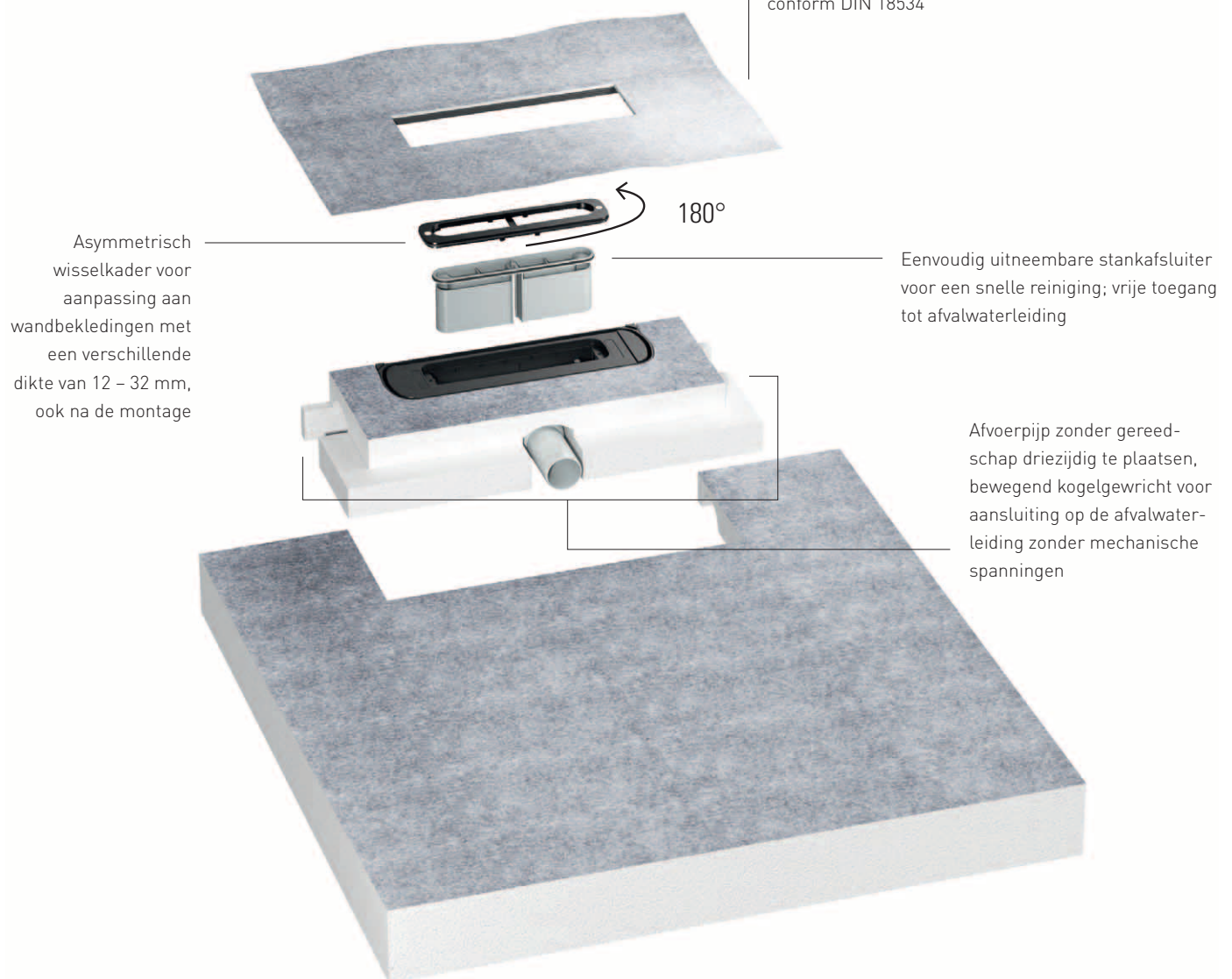


Douche-element DallFlex

Het douche-element DallFlex wordt gekenmerkt door:

- vastgelegd verval, bovenkant gewapend met glasvezelweefsel en gelamineerd met een waterdicht vlies
- met rolstoel berijdbaar vanaf een tegelafmeting 5 × 5 cm
- afvoersysteem DallFlex met uitneembare stankafsluiter en vast te klikken afdichtingsmanchet
- voor de inbouw met de douchegoten CeraFloor Select, CeraWall Select, CeraWall Individual, CeraFloor Pure, CeraWall Pure, Zentrix en CeraNiveau

Flexibele afdichtingsflens voor veilige aansluiting op compoundafdichtingen en baanafdichtingen conform DIN 18534



Technische informatie

Bouwhoogten: vanaf 75 mm (incl. afvoersysteem)
Afvoercapaciteiten: 0,5 l/s – 0,8 l/s *
Gecertificeerde geluidswering conform DIN 4109 en VDI 4100

* afhankelijk van afvoervariant en aansluitwijze

Douche-element DallFlex Wall

DALLMER douche-element DallFlex Wall

met wandzijdig afvoerpunt voor inbouw met douchegoten CeraWall en CeraFloor.
Afvoerpipj DN 50 zijdelings, zonder gereedschap aan drie kanten variabel monteerbaar,
met kogelgewricht verstelbaar van 0 – 15 graden

UITVOERING

- afvoerkolk DallFlex conform DIN EN 1253
- flexibele afdichtingsflens voor veilige aansluiting op compoundafdichtingen en baanafdichtingen conform DIN 18534
- atankafsluiter en controleput, binnenpot 50 mm
- beschermdeksel
- met rolstoel berijdbaar vanaf een tegelafmeting 5 x 5 cm

MATERIAAL

geëxpandeerd polystyreen-hardschuim (EPS), aan de bovenkant gewapend met glasvezelweefsel en gelamineerd met een waterdicht vlies; afvoerkolk polypropyleen, hoogslagvast

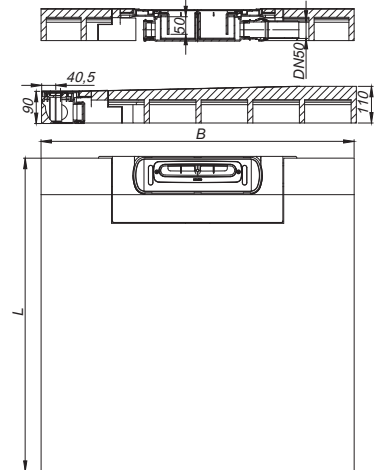
AFVOERCAPACITEIT VOLGENS DIN EN 1253 (20 mm stuwhoogte)

	Norm	Dallmer
DN 50	0,8 l/s	0,8 l/s

ARTIKEL	B x L	DIAMETER	ART. NR.
douche-element DallFlex Wall	900 x 900 mm	DN 50	540034
douche-element DallFlex Wall	1000 x 1000 mm	DN 50	540058
douche-element DallFlex Wall	1200 x 1200 mm	DN 50	540072
douche-element DallFlex Wall	900 x 1200 mm	DN 50	540065



douche-element DallFlex Wall



DALLMER geluidswerend douche-element DallFlex Wall

met wandzijdig afvoerpunt voor inbouw met douchegoten CeraWall en CeraFloor.
Bij montage conform testrapport geschikt om te voldoen aan de verhoogde geluidswerende eisen conform DIN 4109 en VDI 4100.
Afvoerpipj DN 50 zijdelings, zonder gereedschap aan drie kanten variabel monteerbaar,
met kogelgewricht verstelbaar van 0 – 15 graden

UITVOERING

- afvoerkolk DallFlex conform DIN EN 1253
- flexibele afdichtingsflens voor veilige aansluiting op compoundafdichtingen en baanafdichtingen conform DIN 18534
- stankafsluiter en controleput, binnenpot 50 mm
- beschermdeksel
- met rolstoel berijdbaar vanaf een tegelafmeting 5 x 5 cm


MATERIAAL

geëxpandeerd polystyreen-hardschuim (EPS), aan de bovenkant gewapend met glasvezelweefsel en gelamineerd met een waterdicht vlies; afvoerkolk polypropyleen, hoogslagvast

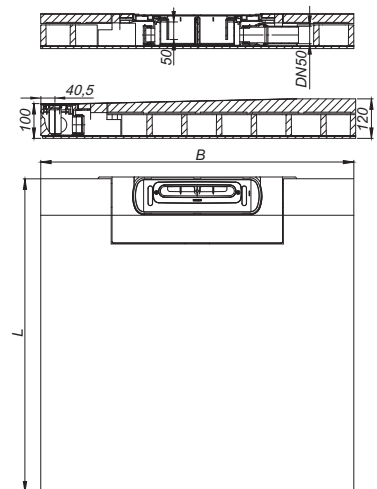
AFVOERCAPACITEIT VOLGENS DIN EN 1253 (20 mm stuwhoogte)

	Norm	Dallmer
DN 50	0,8 l/s	0,8 l/s

ARTIKEL	B x L	DIAMETER	ART. NR.
geluidswerend douche-element DallFlex Wall	900 x 900 mm	DN 50	540249
geluidswerend douche-element DallFlex Wall	1000 x 1000 mm	DN 50	540256
geluidswerend douche-element DallFlex Wall	1200 x 1200 mm	DN 50	540263
geluidswerend douche-element DallFlex Wall	900 x 1200 mm	DN 50	540270



geluidswerend douche-element DallFlex Wall



Douche-element DallFlex Wall/Floor

DALLMER douche-element DallFlex Wall Plan

met wandzijdig afvoerpunt voor inbouw met douchegoten CeraWall en CeraFloor.
Afvoerpijp DN 40 zijdelings, zonder gereedschap aan drie kanten variabel monteerbaar,
met kogelgewricht verstelbaar van 0 – 15 graden

UITVOERING

- afvoerkolk DallFlex Plan
- flexibele afdichtingsflens voor veilige aansluiting op compoundafdichtingen en baanafdichtingen conform DIN 18534
- stankafsluiter en controleput, binnenpot 30 mm
- beschermdeksel
- met rolstoel bereikbaar vanaf een tegelafmeting 5 x 5 cm

MATERIAAL

geëxpandeerd polystyreen-hardschuim (EPS), aan de bovenkant gewapend met glasvezelweefsel en gelamineerd met een waterdicht vlies; afvoerkolk polypropyleen, hoogslagvast

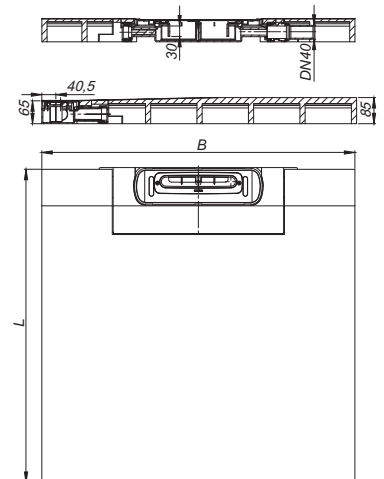
AFVOERCAPACITEIT VOLGENS DIN EN 1253 TAB. 3,
(20 mm stuwhoogte), in combinatie met DIN EN 274

	Norm	Dallmer
DN 40	0,4 l/s	0,5 l/s

ARTIKEL	B x L	DIAMETER	ART. NR.
douche-element DallFlex Wall Plan	900 x 900 mm	DN 40	540003
douche-element DallFlex Wall Plan	1000 x 1000 mm	DN 40	540010
douche-element DallFlex Wall Plan	1200 x 1200 mm	DN 40	540027
douche-element DallFlex Wall Plan	900 x 1200 mm	DN 40	540041



douche-element DallFlex Wall Plan



DALLMER douche-element DallFlex Floor

met wandzijdig afvoerpunt voor inbouw met douchegoten CeraFloor.
Afvoerpijp DN 50 zijdelings, zonder gereedschap aan drie kanten variabel monteerbaar,
met kogelgewricht verstelbaar van 0 – 15 graden

UITVOERING

- afvoerkolk DallFlex conform DIN EN 1253
- flexibele afdichtingsflens voor veilige aansluiting op compoundafdichtingen en baanafdichtingen conform DIN 18534
- stankafsluiter en controleput, binnenpot 50 mm
- beschermdeksel
- met rolstoel bereikbaar vanaf een tegelafmeting 5 x 5 cm

MATERIAAL

geëxpandeerd polystyreen-hardschuim (EPS), aan de bovenkant gewapend met glasvezelweefsel en gelamineerd met een waterdicht vlies; afvoerkolk polypropyleen, hoogslagvast

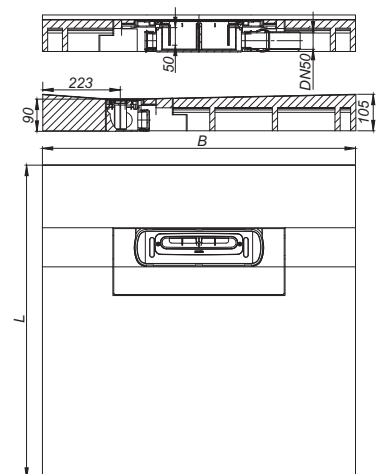
AFVOERCAPACITEIT VOLGENS DIN EN 1253
(20 mm stuwhoogte)

	Norm	Dallmer
DN 50	0,8 l/s	0,8 l/s

ARTIKEL	B x L	DIAMETER	ART. NR.
douche-element DallFlex Floor	900 x 900 mm	DN 50	540126
douche-element DallFlex Floor	1000 x 1000 mm	DN 50	540140
douche-element DallFlex Floor	1200 x 1200 mm	DN 50	540157
douche-element DallFlex Floor	900 x 1200 mm	DN 50	540164



douche-element DallFlex Floor



Douche-element DallFlex Floor

DALLMER geluidswerend douche-element DallFlex Floor

met wandzijdig afvoerpunt voor inbouw met douchegoten CeraFloor.

Bij montage conform testrapport geschikt om te voldoen aan de verhoogde geluidswerende eisen conform DIN 4109 en VDI 4100.

Afvoerpip DN 50 zijdelings, zonder gereedschap aan drie kanten variabel monteerbaar, met kogelgewricht verstelbaar van 0 – 15 graden

UITVOERING

- afvoerkolk DallFlex conform DIN EN 1253
- flexibele afdichtingsflens voor veilige aansluiting op compoundafdichtingen en baanafdichtingen conform DIN 18534
- stankafsluiter en controleput, binnenpot 50 mm
- beschermdeksel
- met rolstoel berijdbaar vanaf een tegelafmeting 5 x 5 cm

MATERIAAL

geëxpandeerd polystyreen-hardschuim (EPS), aan de bovenkant gewapend met glasvezelweefsel en gelamineerd met een waterdicht vlies; afvoerkolk polypropyleen, hoogslagvast

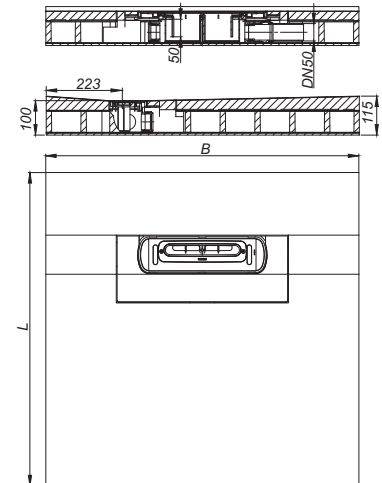
AFVOERCAPACITEIT VOLGENS DIN EN 1253 (20 mm stuwhoogte)

	Norm	Dallmer
DN 50	0,8 l/s	0,8 l/s

ARTIKEL	B x L	DIAMETER	ART. NR.
geluidswerend douche-element DallFlex Floor	900 x 900 mm	DN 50	540287
geluidswerend douche-element DallFlex Floor	1000 x 1000 mm	DN 50	540294
geluidswerend douche-element DallFlex Floor	1200 x 1200 mm	DN 50	540300
geluidswerend douche-element DallFlex Floor	900 x 1200 mm	DN 50	540317



geluidswerend douche-element DallFlex Floor



DALLMER douche-element DallFlex Floor Plan

met wandzijdig afvoerpunt voor inbouw met douchegoten CeraFloor.

Afvoerpip DN 40 zijdelings, zonder gereedschap aan drie kanten variabel monteerbaar, met kogelgewricht verstelbaar van 0 – 15 graden

UITVOERING

- afvoerkolk DallFlex Plan
- flexibele afdichtingsflens voor veilige aansluiting op compoundafdichtingen en baanafdichtingen conform DIN 18534
- stankafsluiter en controleput, binnenpot 30 mm
- beschermdeksel
- met rolstoel berijdbaar vanaf een tegelafmeting 5 x 5 cm

MATERIAAL

geëxpandeerd polystyreen-hardschuim (EPS), aan de bovenkant gewapend met glasvezelweefsel en gelamineerd met een waterdicht vlies; afvoerkolk polypropyleen, hoogslagvast

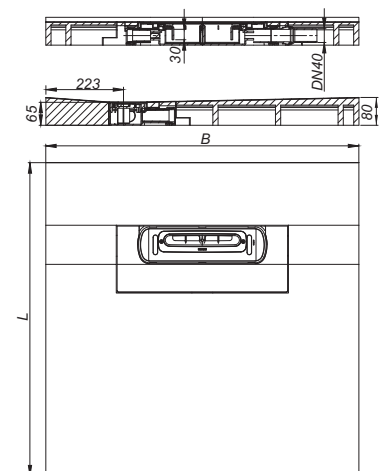
AFVOERCAPACITEIT VOLGENS DIN EN 1253 TAB. 3, (20 mm stuwhoogte), in combinatie met DIN EN 274

	Norm	Dallmer
DN 40	0,4 l/s	0,5 l/s

ARTIKEL	B x L	DIAMETER	ART. NR.
douche-element DallFlex Floor Plan	900 x 900 mm	DN 40	540089
douche-element DallFlex Floor Plan	1000 x 1000 mm	DN 40	540096
douche-element DallFlex Floor Plan	1200 x 1200 mm	DN 40	540102
douche-element DallFlex Floor Plan	900 x 1200 mm	DN 40	540119



douche-element DallFlex Floor Plan



Douche-element DallFlex Compact

DALLMER douche-element DallFlex Compact

met centraal afvoerpunt voor inbouw met douchegoten Zentrix en CeraNiveau.
Afvoerpijp DN 50 zijdelings, zonder gereedschap aan drie kanten variabel monteerbaar,
met kogelgewricht verstelbaar van 0 – 15 graden

UITVOERING

- afvoerkolk DallFlex conform DIN EN 1253
- flexibele afdichtingsflens voor veilige aansluiting op compoundafdichtingen en baanafdichtingen conform DIN 18534
- stankafsluiter en controleput, binnenpot 50 mm
- beschermdeksel
- met rolstoel berijdbaar vanaf een tegelafmeting 5 x 5 cm

MATERIAAL

geëxpandeerd polystyreen-hardschuim (EPS), aan de bovenkant gewapend met glasvezelweefsel en gelamineerd met een waterdicht vlies; afvoerkolk polypropyleen, hoogslagvast

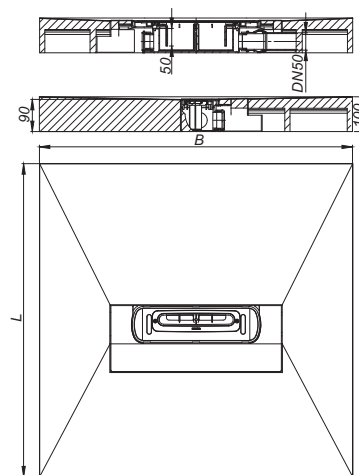
AFVOERCAPACITEIT VOLGENS DIN EN 1253 (20 mm stuwhoogte)

	Norm	Dallmer
DN 50	0,8 l/s	0,8 l/s

ARTIKEL	B x L	DIAMETER	ART. NR.
douche-element DallFlex Compact	900 x 900 mm	DN 50	540201
douche-element DallFlex Compact	1000 x 1000 mm	DN 50	540218
douche-element DallFlex Compact	1200 x 1200 mm	DN 50	540225
douche-element DallFlex Compact	900 x 1200 mm	DN 50	540232



douche-element DallFlex Compact



DALLMER geluidswerend douche-element DallFlex Compact

met centraal afvoerpunt voor inbouw met douchegoten Zentrix en CeraNiveau.
Bij montage conform testrapport geschikt om te voldoen aan de verhoogde geluidswerende eisen conform DIN 4109 en VDI 4100.
Afvoerpijp DN 50 zijdelings, zonder gereedschap aan drie kanten variabel monteerbaar,
met kogelgewricht verstelbaar van 0 – 15 graden

UITVOERING

- afvoerkolk DallFlex conform DIN EN 1253
- flexibele afdichtingsflens voor veilige aansluiting op compoundafdichtingen en baanafdichtingen conform DIN 18534
- stankafsluiter en controleput, binnenpot 50 mm
- beschermdeksel
- met rolstoel berijdbaar vanaf een tegelafmeting 5 x 5 cm


MATERIAAL

geëxpandeerd polystyreen-hardschuim (EPS), aan de bovenkant gewapend met glasvezelweefsel en gelamineerd met een waterdicht vlies; afvoerkolk polypropyleen, hoogslagvast

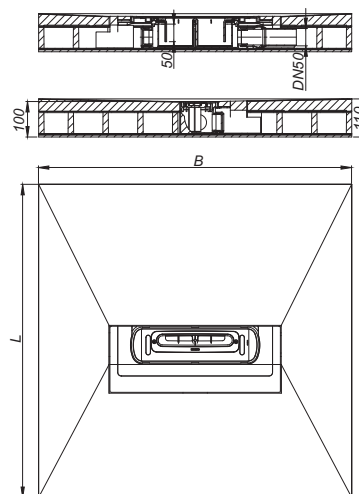
AFVOERCAPACITEIT VOLGENS DIN EN 1253 (20 mm stuwhoogte)

	Norm	Dallmer
DN 50	0,8 l/s	0,8 l/s

ARTIKEL	B x L	DIAMETER	ART. NR.
geluidswerend douche-element DallFlex Compact	900 x 900 mm	DN 50	540324
geluidswerend douche-element DallFlex Compact	1000 x 1000 mm	DN 50	540331
geluidswerend douche-element DallFlex Compact	1200 x 1200 mm	DN 50	540348
geluidswerend douche-element DallFlex Compact	900 x 1200 mm	DN 50	540355



geluidswerend douche-element DallFlex Compact



Douche-element DallFlex Compact

DALLMER douche-element DallFlex Compact Plan

met centraal afvoerpunt voor inbouw met douchegoten Zentrix en CeraNiveau.
Afvoerpijp DN 40 zijdelings, zonder gereedschap aan drie kanten variabel monteerbaar,
met kogelgewricht verstelbaar van 0 – 15 graden

UITVOERING

- afvoerkolk DallFlex Plan
- flexibele afdichtingsflens voor veilige aansluiting op compoundafdichtingen en baanafdichtingen conform DIN 18534
- stankafsluiter en controleput, binnenpot 30 mm
- beschermdeksel
- met rolstoel bereikbaar vanaf een tegelafmeting 5 x 5 cm

MATERIAAL

geëxpandeerd polystyreen-hardschuim (EPS), aan de bovenkant gewapend met glasvezelweefsel en gelamineerd met een waterdicht vlies; afvoerkolk polypropyleen, hoogslagvast

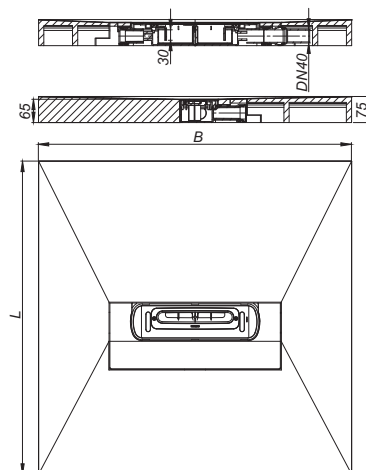
AFVOERCAPACITEIT VOLGENS DIN EN 1253 TAB. 3,
(20 mm stuwhoogte), in combinatie met DIN EN 274

	Norm	Dallmer
DN 40	0,4 l/s	0,5 l/s

ARTIKEL	B x L	DIAMETER	ART. NR.
douche-element DallFlex Compact Plan	900 x 900 mm	DN 40	540133
douche-element DallFlex Compact Plan	1000 x 1000 mm	DN 40	540171
douche-element DallFlex Compact Plan	1200 x 1200 mm	DN 40	540188
douche-element DallFlex Compact Plan	900 x 1200 mm	DN 40	540195



douche-element DallFlex Compact Plan



DALLMER geluidswerende droogstorting

Toebehoor bij de geluidswerende douche-elementen DallFlex.

Verbruik		
Afmeting douche-element	kg	Aantal zakken
900 x 900 mm	42,52	2
900 x 1200 mm	59,64	3
1000 x 1000 mm	54,58	3
1200 x 1200 mm	82,49	4

ARTIKEL	KWANTITEIT	ART. NR.
geluidswerende droogstorting	22,5 kg	540362


DALLMER onderbouwset douche-element DallFlex

voor de hoogte-aanpassing van de douche-elementen DallFlex. Drie met elkaar te combineren onderbouwelementen met een hoogte van 20, 30 en 40 mm.

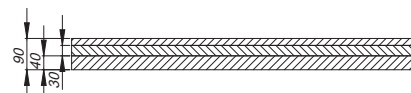
MATERIAAL

geëxpandeerd polystyreen-hardschuim (EPS)

DÉSIGNATION	B x L	ART. NR.
onderbouwset douche-element DallFlex	900 x 900 mm	540393
onderbouwset douche-element DallFlex	1000 x 1000 mm	540409
onderbouwset douche-element DallFlex	1200 x 1200 mm	540416
onderbouwset douche-element DallFlex	900 x 1200 mm	540423



onderbouwset douche-element DallFlex



CeraFloor Select. De exclusieve premium-douchegoot van massief roestvrij staal voor vrij in de ruimte of ook voor de wand.





CeraFloor Select, afgebeeld in aaneengeregen montage, roestvrij staal mat



CeraFloor Select, afgebeeld met matte PVD-coating in antraciet



Moderne badkamers mogen de claim van hun gebruikers tot uitdrukking brengen. De open, deels royale inrichting van gelijkvloerse douchegedeeltes wordt daarbij gezien als een teken van bijzondere smaak. Tegen deze achtergrond hebben wij CeraFloor Select ontwikkeld: een systeem dat in het vlak zijn volle werking ontplooit.



CeraFloor Select, afgebeeld met matte PVD-coating in antraciet

CeraFloor Select

- van 6 mm dik roestvrij staal met ingefreesd dwars lopend verval. Mat, gepolijst of met een matte PVD-coating in de kleuren antraciet, roségoud of messing
- CeraFloor Select is voor een esthetisch perfect in de nis aansluitende inbouw op de millimeter nauwkeurig in de lengte aanpasbaar en verkrijgbaar van 800 – 1500 mm. (gekleurde varianten tot 1200 mm)
- lengtes vanaf 1600 mm worden bereikt door aaneenrijging in stappen van 50 mm
- gemakkelijk en snel te reinigen door wegneembare stankafsluiter en vrij toegankelijke roestvrijstalen vlakken

Technische informatie

Bouwhoogten met afvoerkolk DallFlex: 65 mm of 90 mm

Bouwhoogten met douche-element DallFlex: vanaf 80 mm

Afvoercapaciteiten: 0,5 l/s – 0,83 l/s*

Geschikt voor vloerbedekkingen van 10 – 32 mm en wandbekledingen 12 – 24 mm (incl. lijmbed).

Lengtes: 800 – 1500 mm, lengtes vanaf 1600 mm in stappen van 50 mm door aaneenrijging

* afhankelijk van afvoervariant en aansluitwijze

Materiaalvarianten

-  roestvrij staal mat
-  roestvrij staal gepolijst
-  antraciet mat
-  roségoud mat
-  messing mat



+

Besteltip:

Afvoerkolk DallFlex

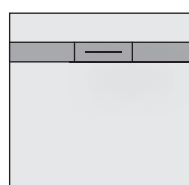


Afvoerkolk DallFlex

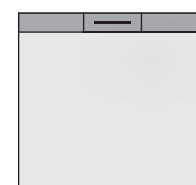


of

Douche-element DallFlex
Floor



Douche-element DallFlex
Wall



Douchegoten CeraFloor Select

DALLMER douchegoot CeraFloor Select roestvrij staal mat

voor montage met afvoerkolk DallFlex, DallFlex Plan, DallFlex verticaal en douche-element DallFlex Floor, DallFlex Floor Plan, DallFlex Wall, DallFlex Wall Plan.

Afvoerrail met precisieverval aan meerdere zijden, met het douchevlak gelijk geïnstalleerd. Geschikt voor vloerbedekkingen 10 – 32 mm en wandbekledingen 12 – 24 mm (incl. lijmband), op de millimeter nauwkeurig in de lengte aanpasbaar.


UITVOERING

- afdekplaat
- montage toebehoren en plaatsingshulpmiddelen
- beschermdeksel

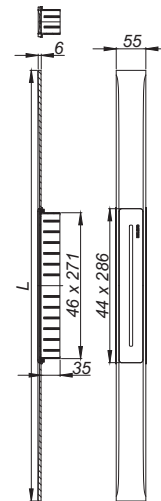
MATERIAAL

roestvrij staal 1.4301, massief 6 mm, mat gesatineerd, belastingsklasse K 3 (300 kg)

ARTIKEL	LENGTE	ART. NR.
douchegoot CeraFloor Select roestvrij staal mat	800 mm	538000
douchegoot CeraFloor Select roestvrij staal mat	850 mm	538017
douchegoot CeraFloor Select roestvrij staal mat	900 mm	538024
douchegoot CeraFloor Select roestvrij staal mat	950 mm	538031
douchegoot CeraFloor Select roestvrij staal mat	1000 mm	538048
douchegoot CeraFloor Select roestvrij staal mat	1100 mm	538055
douchegoot CeraFloor Select roestvrij staal mat	1200 mm	538062
douchegoot CeraFloor Select roestvrij staal mat	1300 mm	538079
douchegoot CeraFloor Select roestvrij staal mat	1400 mm	538086
douchegoot CeraFloor Select roestvrij staal mat	1500 mm	538093



douchegoot CeraFloor Select roestvrij staal mat



DALLMER douchegoot CeraFloor Select roestvrij staal gepolijst

voor montage met afvoerkolk DallFlex, DallFlex Plan, DallFlex verticaal en douche-element DallFlex Floor, DallFlex Floor Plan, DallFlex Wall, DallFlex Wall Plan.

Afvoerrail met precisieverval aan meerdere zijden, met het douchevlak gelijk geïnstalleerd. Geschikt voor vloerbedekkingen 10 – 32 mm en wandbekledingen 12 – 24 mm (incl. lijmband), op de millimeter nauwkeurig in de lengte aanpasbaar.

UITVOERING

- afdekplaat
- montage toebehoren en plaatsingshulpmiddelen
- beschermdeksel

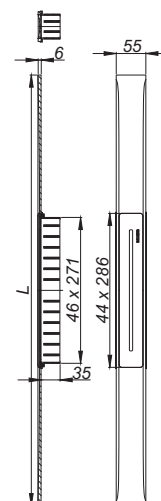
MATERIAAL

roestvrij staal 1.4301, massief 6 mm, hoogglanzend gepolijst, belastingsklasse K 3 (300 kg)

ARTIKEL	LENGTE	ART. NR.
douchegoot CeraFloor Select roestvrij staal gepolijst	800 mm	538109
douchegoot CeraFloor Select roestvrij staal gepolijst	850 mm	538116
douchegoot CeraFloor Select roestvrij staal gepolijst	900 mm	538123
douchegoot CeraFloor Select roestvrij staal gepolijst	950 mm	538130
douchegoot CeraFloor Select roestvrij staal gepolijst	1000 mm	538147
douchegoot CeraFloor Select roestvrij staal gepolijst	1100 mm	538154
douchegoot CeraFloor Select roestvrij staal gepolijst	1200 mm	538161
douchegoot CeraFloor Select roestvrij staal gepolijst	1300 mm	538178
douchegoot CeraFloor Select roestvrij staal gepolijst	1400 mm	538185
douchegoot CeraFloor Select roestvrij staal gepolijst	1500 mm	538192



douchegoot CeraFloor Select roestvrij staal gepolijst



Bestel tip CeraFloor Select:

Bestel afvoerkolk DallFlex of douche-element DallFlex Floor/Wall + douchegoot CeraFloor Select!

Douchegoten CeraFloor Select

DALLMER douchegoot CeraFloor Select antraciet mat

voor montage met afvoerkolk DallFlex, DallFlex Plan, DallFlex verticaal en douche-element DallFlex Floor, DallFlex Floor Plan, DallFlex Wall, DallFlex Wall Plan.
Afvoerrail met precisieveral aan meerdere zijden, met het douchevlak gelijk geïnstalleerd.
Geschikt voor vloerbedekkingen 10 – 32 mm en wandbekledingen 12 – 24 mm (incl. lijmbed), op de millimeter nauwkeurig in de lengte aanpasbaar.

UITVOERING

- afdekplaat
- montage toebehoren en plaatsingshulpmiddelen
- beschermdeksel

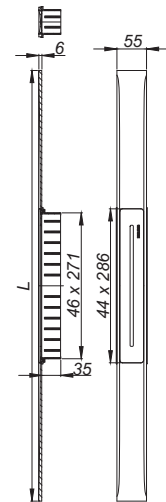
MATERIAAL

roestvrij staal 1.4301, massief 6 mm, belastingsklasse K 3 (300 kg),
gekleurd PVD bedekt antraciet mat

ARTIKEL	LENGTE	ART. NR.
douchegoot CeraFloor Select antraciet mat	800 mm	538239
douchegoot CeraFloor Select antraciet mat	850 mm	538246
douchegoot CeraFloor Select antraciet mat	900 mm	538253
douchegoot CeraFloor Select antraciet mat	950 mm	538260
douchegoot CeraFloor Select antraciet mat	1000 mm	538277
douchegoot CeraFloor Select antraciet mat	1100 mm	538284
douchegoot CeraFloor Select antraciet mat	1200 mm	538291



douchegoot CeraFloor Select antraciet mat



DALLMER douchegoot CeraFloor Select roodgouden mat

voor montage met afvoerkolk DallFlex, DallFlex Plan, DallFlex verticaal en douche-element DallFlex Floor, DallFlex Floor Plan, DallFlex Wall, DallFlex Wall Plan.
Afvoerrail met precisieveral aan meerdere zijden, met het douchevlak gelijk geïnstalleerd.
Geschikt voor vloerbedekkingen 10 – 32 mm en wandbekledingen 12 – 24 mm (incl. lijmbed), op de millimeter nauwkeurig in de lengte aanpasbaar.

UITVOERING

- afdekplaat
- montage toebehoren en plaatsingshulpmiddelen
- beschermdeksel

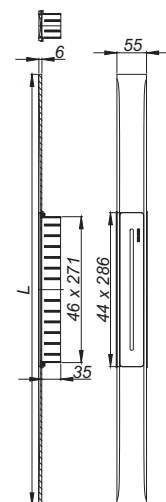
MATERIAAL

roestvrij staal 1.4301, massief 6 mm, belastingsklasse K 3 (300 kg),
gekleurd PVD bedekt roodgoud mat

ARTIKEL	LENGTE	ART. NR.
douchegoot CeraFloor Select roodgouden mat	800 mm	538307
douchegoot CeraFloor Select roodgouden mat	850 mm	538314
douchegoot CeraFloor Select roodgouden mat	900 mm	538321
douchegoot CeraFloor Select roodgouden mat	950 mm	538338
douchegoot CeraFloor Select roodgouden mat	1000 mm	538345
douchegoot CeraFloor Select roodgouden mat	1100 mm	538352
douchegoot CeraFloor Select roodgouden mat	1200 mm	538369



douchegoot CeraFloor Select roodgoud mat



Bestel tip CeraFloor Select:

Bestel afvoerkolk DallFlex of douche-element DallFlex Floor/Wall + douchegoot CeraFloor Select!

Douchegoten CeraFloor Select

DALLMER douchegoot CeraFloor Select messing mat

voor montage met afvoerkolk DallFlex, DallFlex Plan, DallFlex verticaal en douche-element DallFlex Floor, DallFlex Floor Plan, DallFlex Wall, DallFlex Wall Plan.

Afvoerrail met precisieveral aan meerdere zijden, met het douchevlak gelijk geïnstalleerd. Geschikt voor vloerbedekkingen 10 – 32 mm en wandbekledingen 12 – 24 mm (incl. lijmband), op de millimeter nauwkeurig in de lengte aanpasbaar.

UITVOERING

- afdekplaat
- montage toebehoren en plaatsingshulpmiddelen
- beschermdeksel

MATERIAAL

roestvrij staal 1.4301, massief 6 mm, belastingsklasse K 3 (300 kg), gekleurd PVD bedekt messing mat

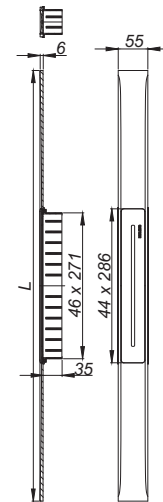
ARTIKEL	LENGTE	ART. NR.
douchegoot CeraFloor Select messing mat	800 mm	538376
douchegoot CeraFloor Select messing mat	850 mm	538383
douchegoot CeraFloor Select messing mat	900 mm	538390
douchegoot CeraFloor Select messing mat	950 mm	538406
douchegoot CeraFloor Select messing mat	1000 mm	538413
douchegoot CeraFloor Select messing mat	1100 mm	538420
douchegoot CeraFloor Select messing mat	1200 mm	538437

Bestel tip CeraFloor Select:

Bestel afvoerkolk DallFlex of douche-element DallFlex Floor/Wall + douchegoot CeraFloor Select!



douchegoot CeraFloor Select messing mat







PURE

CeraFloor Pure. De budgetvriendelijke design-douchegoot voor vrij in de ruimte of ook voor de wand



CeraFloor Pure

- van 1,5 mm dik gekant roestvrij staal met geïntegreerd dwars lopend verval
- CeraFloor Pure is voor een esthetisch perfect in de nis aansluitende inbouw op de millimeter nauwkeurig in de lengte aanpasbaar en verkrijgbaar in 900, 1000 en 1200 mm

Technische informatie

Bouwhoogten met afvoerkolk DallFlex: 65 mm of 90 mm

Bouwhoogten met douche-element DallFlex: vanaf 80 mm

Afvoercapaciteiten: 0,5 l/s – 0,83 l/s*

Geschikt voor vloerbedekkingen van 12 – 32 mm en wandbekledingen 12 – 24 mm (incl. lijmband)

Lengtes: 900 mm, 1000 mm, 1200 mm

* afhankelijk van afvoervariant en aansluitwijze

Materiaalvarianten

■ 1,5 mm roestvrij staal



+

Besteltip:

Afvoerkolk DallFlex

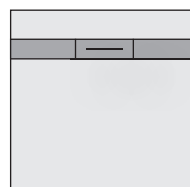


Afvoerkolk DallFlex



of

Douche-element DallFlex Floor



Douche-element DallFlex Wall



Douchegoten CeraFloor Pure

DALLMER douchegoot CeraFloor Pure

voor montage met afvoerkolk DallFlex, DallFlex Plan, DallFlex verticaal en douche-element DallFlex Floor, DallFlex Floor Plan, DallFlex Wall, DallFlex Wall Plan.

Afvoerrail met geïntegreerd dwars verlopend verval, met het douchevlak gelijk geïnstalleerd. Geschikt voor vloerbedekkingen 12 – 32 mm en wandbekledingen 12 – 24 mm (incl. lijmband), op de millimeter nauwkeurig in de lengte aanpasbaar.

UITVOERING

- afdekplaat
- montagetoebehoren en plaatsingshulpmiddelen
- beschermdeksel

MATERIAAL

roestvrij staal 1.4301, 1,5 mm, belastingsklasse K 3 (300 kg)

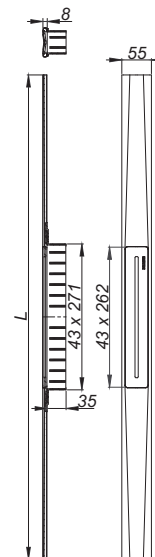
ARTIKEL	LENGTE	ART. NR.
douchegoot CeraFloor Pure	900 mm	538208
douchegoot CeraFloor Pure	1000 mm	538215
douchegoot CeraFloor Pure	1200 mm	538222

Besteltip CeraFloor Pure:

Bestel afvoerkolk DallFlex of douche-element DallFlex Floor/Wall + douchegoot CeraFloor Pure!



douchegoot CeraFloor Pure





CeraWall Select. De geaccentueerde premium-douchegoot van massief roestvrij staal voor de wand





CeraFloor Select, afgebeeld met matte PVD-coating in messing



reddot award 2015
winner



product
design award

2014



CeraWall Select is de zichtbare uitdrukking van een geaccentueerde afwatering in inloopdouches. Hier wordt niets verborgen, maar wordt de functie zelfs door hoogwaardig materiaal benadrukt. Een duidelijke rand dient als afsluiting van het douchevlak en verbindt dit optisch met de muur. Via een geïntegreerd dwars verlopend verval wordt het water betrouwbaar afgevoerd.



CeraFloor Select, afgebeeld met matte PVD-coating in messing

CeraWall Select

- montage aan de wand
- van 5 mm dik roestvrij staal met ingefreesd dwars lopend verval.
Mat, gepolijst of met een matte PVD-coating in de kleuren antraciet, roségoud of messing
- CeraWall Select is voor een esthetisch perfect in de nis aansluitende inbouw op de millimeter nauwkeurig in de lengte aanpasbaar en verkrijgbaar van 800 – 2000 mm (gekleurde varianten tot 1200 mm)

Technische informatie

Bouwhoogten met afvoerkolk DallFlex: 65 mm of 90 mm

Bouwhoogten met douche-element DallFlex: vanaf 85 mm

Afvoercapaciteiten: 0,54 l/s – 1,45 l/s*

Geschikt voor vloerbedekkingen van 10 – 24 mm en wandbekledingen 12 – 24 mm (incl. lijmbed), (bij CeraWall Select N elk 24 – 32 mm)

* afhankelijk van afvoervariant en aansluitwijze

Materiaalvarianten

-  roestvrij staal mat
-  roestvrij staal gepolijst
-  antraciet mat
-  roségoud mat
-  messing mat



+

Bestel tip:

Afvoerkolk DallFlex




Afvoerkolk DallFlex



of

Douche-element DallFlex
Wall



Douchegoten CeraWall Select

DALLMER douchegoot CeraWall Select roestvrij staal mat

voor montage met afvoerkolk DallFlex, DallFlex Plan, DallFlex verticaal en douche-element DallFlex Wall, DallFlex Wall Plan. Afvoerrail met precisieveral aan meerdere zijden, zichtbaar bij overgang tussen muur en vloer geïnstalleerd. Geschikt voor vloerbedekkingen 10 – 24 mm en wandbekledingen 12 – 24 mm (incl. lijmband), op de millimeter nauwkeurig in de lengte aanpasbaar.


UITVOERING

- afdekplaat
- zelfklevende veiligheidsband S 3 met snijbeschermingswapening van roestvrij staal voor bescherming van de oppervlakteafdichting en geluiddempende band voor ont koppeling van het bouwwerk
- montage toebehoren en plaatsingshulpmiddelen
- beschermdeksel met geïntegreerde waterpas

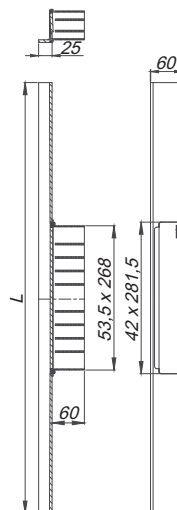
MATERIAAL

roestvrij staal 1.4301, massief 5 mm, mat gesatineerd, belastingsklasse K 3 (300 kg)

ARTIKEL	LENGTE	ART. NR.
douchegoot CeraWall Select roestvrij staal mat	800 mm	535245
douchegoot CeraWall Select roestvrij staal mat	900 mm	535146
douchegoot CeraWall Select roestvrij staal mat	1000 mm	535153
douchegoot CeraWall Select roestvrij staal mat	1100 mm	535160
douchegoot CeraWall Select roestvrij staal mat	1200 mm	535177
douchegoot CeraWall Select roestvrij staal mat	1300 mm	536457
douchegoot CeraWall Select roestvrij staal mat	1400 mm	536464
douchegoot CeraWall Select roestvrij staal mat	1500 mm	536471



douchegoot CeraWall Select roestvrij staal mat



DALLMER douchegoot CeraWall Select roestvrij staal gepolijst

voor montage met afvoerkolk DallFlex, DallFlex Plan, DallFlex verticaal en douche-element DallFlex Wall, DallFlex Wall Plan. Afvoerrail met precisieveral aan meerdere zijden, zichtbaar bij overgang tussen muur en vloer geïnstalleerd. Geschikt voor vloerbedekkingen 10 – 24 mm en wandbekledingen 12 – 24 mm (incl. lijmband), op de millimeter nauwkeurig in de lengte aanpasbaar.


UITVOERING

- afdekplaat
- zelfklevende veiligheidsband S 3 met snijbeschermingswapening van roestvrij staal voor bescherming van de oppervlakteafdichting en geluiddempende band voor ont koppeling van het bouwwerk
- montage toebehoren en plaatsingshulpmiddelen
- beschermdeksel met geïntegreerde waterpas

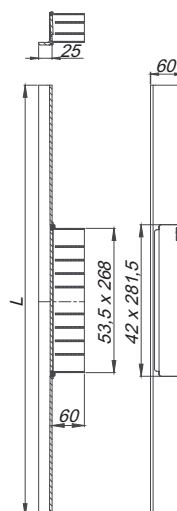
MATERIAAL

roestvrij staal 1.4301, massief 5 mm, hoogglanzend gepolijst, belastingsklasse K 3 (300 kg)

ARTIKEL	LENGTE	ART. NR.
douchegoot CeraWall Select roestvrij staal gepolijst	800 mm	535252
douchegoot CeraWall Select roestvrij staal gepolijst	900 mm	535108
douchegoot CeraWall Select roestvrij staal gepolijst	1000 mm	535115
douchegoot CeraWall Select roestvrij staal gepolijst	1100 mm	535122
douchegoot CeraWall Select roestvrij staal gepolijst	1200 mm	535139
douchegoot CeraWall Select roestvrij staal gepolijst	1300 mm	536419
douchegoot CeraWall Select roestvrij staal gepolijst	1400 mm	536426
douchegoot CeraWall Select roestvrij staal gepolijst	1500 mm	536433



douchegoot CeraWall Select roestvrij staal gepolijst



Bestel tip CeraWall Select:

Bestel afvoerkolk DallFlex of douche-element DallFlex Wall + douchegoot CeraWall Select!

Douchegoten CeraWall Select

DALLMER douchegoot CeraWall Select antraciet mat

voor montage met afvoerkolk DallFlex, DallFlex Plan, DallFlex verticaal en douche-element DallFlex Wall, DallFlex Wall Plan. Afvoerrail met precisieveral aan meerdere zijden, zichtbaar bij overgang tussen muur en vloer geïnstalleerd. Geschikt voor vloerbedekkingen 10 – 24 mm en wandbekledingen 12 – 24 mm (incl. lijmbed), op de millimeter nauwkeurig in de lengte aanpasbaar.

UITVOERING

- afdekplaat
- zelfklevende veiligheidsband S 3 met snijbeschermingswapening van roestvrij staal voor bescherming van de oppervlakteafdichting en geluiddempende band voor ont koppeling van het bouwwerk
- montage toebehoren en plaatsingshulpmiddelen
- beschermdeksel met geïntegreerde waterpas

MATERIAAL

roestvrij staal 1.4301, massief 5 mm, belastingsklasse K 3 (300 kg), gekleurd PVD bedekt antraciet mat

ARTIKEL	LENGTE	ART. NR.
douchegoot CeraWall Select antraciet mat	800 mm	535283
douchegoot CeraWall Select antraciet mat	900 mm	535306
douchegoot CeraWall Select antraciet mat	1000 mm	535313
douchegoot CeraWall Select antraciet mat	1100 mm	535320
douchegoot CeraWall Select antraciet mat	1200 mm	535337

DALLMER douchegoot CeraWall Select roodgouden mat

voor montage met afvoerkolk DallFlex, DallFlex Plan, DallFlex verticaal en douche-element DallFlex Wall, DallFlex Wall Plan. Afvoerrail met precisieveral aan meerdere zijden, zichtbaar bij overgang tussen muur en vloer geïnstalleerd. Geschikt voor vloerbedekkingen 10 – 24 mm en wandbekledingen 12 – 24 mm (incl. lijmbed), op de millimeter nauwkeurig in de lengte aanpasbaar.

UITVOERING

- afdekplaat
- zelfklevende veiligheidsband S 3 met snijbeschermingswapening van roestvrij staal voor bescherming van de oppervlakteafdichting en geluiddempende band voor ont koppeling van het bouwwerk
- montage toebehoren en plaatsingshulpmiddelen
- beschermdeksel met geïntegreerde waterpas

MATERIAAL

roestvrij staal 1.4301, massief 5 mm, belastingsklasse K 3 (300 kg), gekleurd PVD bedekt roodgouden mat

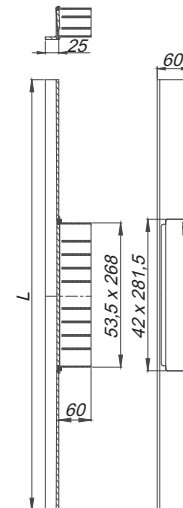
ARTIKEL	LENGTE	ART. NR.
douchegoot CeraWall Select roodgouden mat	800 mm	535344
douchegoot CeraWall Select roodgouden mat	900 mm	535351
douchegoot CeraWall Select roodgouden mat	1000 mm	535368
douchegoot CeraWall Select roodgouden mat	1100 mm	535375
douchegoot CeraWall Select roodgouden mat	1200 mm	535382

Bestel tip CeraWall Select:

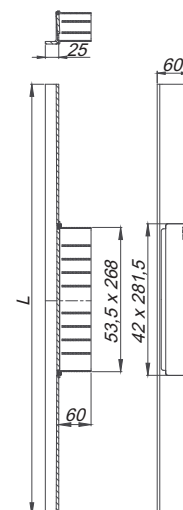
Bestel afvoerkolk DallFlex of douche-element DallFlex Wall + douchegoot CeraWall Select!



douchegoot CeraWall Select antraciet mat



douchegoot CeraWall Select roodgouden mat



Douchegooten CeraWall Select

DALLMER douchegoot CeraWall Select messing mat

voor montage met afvoerkolk DallFlex, DallFlex Plan, DallFlex verticaal en douche-element DallFlex Wall, DallFlex Wall Plan. Afvoerrail met precisieverval aan meerdere zijden, zichtbaar bij overgang tussen muur en vloer geïnstalleerd. Geschikt voor vloerbedekkingen 10 – 24 mm en wandbekledingen 12 – 24 mm (incl. lijmband), op de millimeter nauwkeurig in de lengte aanpasbaar.

UITVOERING

- afdekplaat
- zelfklevende veiligheidsband S 3 met snijbeschermingswapening van roestvrij staal voor bescherming van de oppervlakteafdichting en geluiddempende band voor ontkoppeling van het bouwwerk
- montage toebehoren en plaatsingshulpmiddelen
- beschermdeksel met geïntegreerde waterpas


MATERIAAL

roestvrij staal 1.4301, massief 5 mm, belastingsklasse K 3 (300 kg), gekleurd PVD bedekt messing mat

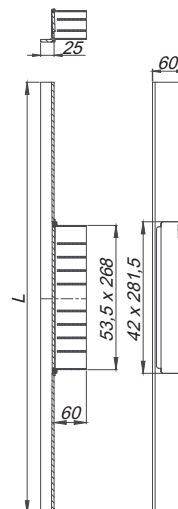
ARTIKEL	LENGTE	ART. NR.
douchegoot CeraWall Select messing mat	800 mm	535399
douchegoot CeraWall Select messing mat	900 mm	535405
douchegoot CeraWall Select messing mat	1000 mm	535412
douchegoot CeraWall Select messing mat	1100 mm	535429
douchegoot CeraWall Select messing mat	1200 mm	535436

Bestel tip CeraWall Select:

Bestel afvoerkolk DallFlex of douche-element DallFlex Wall + douchegoot CeraWall Select!



douchegoot CeraWall Select messing mat



Douchegoten CeraWall Select N (Natuursteen)

DALLMER douchegoot CeraWall Select N roestvrij staal mat

voor montage met afvoerkolk DallFlex, DallFlex Plan, DallFlex verticaal en douche-element DallFlex Wall, DallFlex Wall Plan. Afvoerrail met precisieverval aan meerdere zijden, zichtbaar bij de overgang tussen muur en vloer geïnstalleerd. Geschikt voor vloer- en wandbekledingen van 24 – 32 mm (incl. lijmbed), op de millimeter nauwkeurig in de lengte aanpasbaar.


UITVOERING

- afdekplaat
- zelfklevende veiligheidsband S 3 met snijbeschermingswapening van roestvrij staal voor bescherming van de oppervlakteafdichting en geluiddempende band voor ont koppeling van het bouwwerk
- montage toebehoren en plaatsingshulpmiddelen
- beschermd deksel met geïntegreerde waterpas

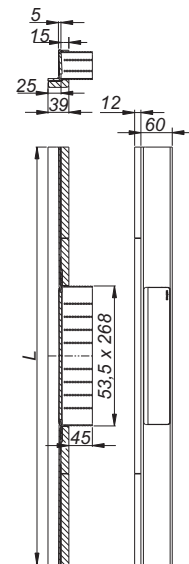
MATERIAAL

roestvrij staal 1.4301, massief 5 mm, mat gesatineerd, belastingsklasse K 3 (300 kg)

ARTIKEL	LENGTE	ART. NR.
douchegoot CeraWall Select N roestvrij staal mat	800 mm	536730
douchegoot CeraWall Select N roestvrij staal mat	900 mm	536747
douchegoot CeraWall Select N roestvrij staal mat	1000 mm	536754
douchegoot CeraWall Select N roestvrij staal mat	1100 mm	536761
douchegoot CeraWall Select N roestvrij staal mat	1200 mm	536778
douchegoot CeraWall Select N roestvrij staal mat	1300 mm	536785
douchegoot CeraWall Select N roestvrij staal mat	1400 mm	536792
douchegoot CeraWall Select N roestvrij staal mat	1500 mm	536808



douchegoot CeraWall Select N roestvrij staal mat



DALLMER douchegoot CeraWall Select N roestvrij staal gepolijst

voor montage met afvoerkolk DallFlex, DallFlex Plan, DallFlex verticaal en douche-element DallFlex Wall, DallFlex Wall Plan. Afvoerrail met precisieverval aan meerdere zijden, zichtbaar bij de overgang tussen muur en vloer geïnstalleerd. Geschikt voor vloer- en wandbekledingen van 24 – 32 mm (incl. lijmbed), op de millimeter nauwkeurig in de lengte aanpasbaar.


UITVOERING

- afdekplaat
- zelfklevende veiligheidsband S 3 met snijbeschermingswapening van roestvrij staal voor bescherming van de oppervlakteafdichting en geluiddempende band voor ont koppeling van het bouwwerk
- montage toebehoren en plaatsingshulpmiddelen
- beschermd deksel met geïntegreerde waterpas

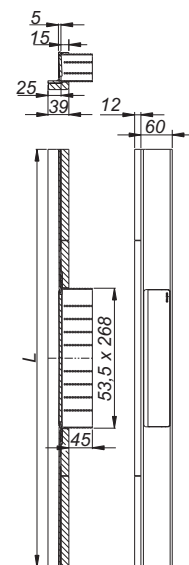
MATERIAAL

roestvrij staal 1.4301, massief 5 mm, hoogglanzend gepolijst, belastingsklasse K 3 (300 kg)

ARTIKEL	LENGTE	ART. NR.
douchegoot CeraWall Select N roestvrij staal gepolijst	800 mm	536570
douchegoot CeraWall Select N roestvrij staal gepolijst	900 mm	536587
douchegoot CeraWall Select N roestvrij staal gepolijst	1000 mm	536594
douchegoot CeraWall Select N roestvrij staal gepolijst	1100 mm	536600
douchegoot CeraWall Select N roestvrij staal gepolijst	1200 mm	536617
douchegoot CeraWall Select N roestvrij staal gepolijst	1300 mm	536624
douchegoot CeraWall Select N roestvrij staal gepolijst	1400 mm	536631
douchegoot CeraWall Select N roestvrij staal gepolijst	1500 mm	536648



douchegoot CeraWall Select N roestvrij staal gepolijst



Bestel tip CeraWall Select N:

Bestel afvoerkolk DallFlex of douche-element DallFlex Wall + douchegoot CeraWall Select N!

Douchegoten CeraWall Select Duo

DALLMER douchegoot CeraWall Select Duo roestvrij staal mat

voor montage met afvoerkolk DallFlex Duo, DallFlex Duo Plan en DallFlex Duo verticaal. Afvoerrail met precisieverval aan meerdere zijden, zichtbaar bij de overgang tussen muur en vloer geïnstalleerd. Geschikt voor vloerbedekkingen 10 – 24 mm en wandbekledingen 12 – 24 mm (incl. lijmband), op de millimeter nauwkeurig in de lengte aanpasbaar.

UITVOERING

- twee afdekplaten
- zelfklevende veiligheidsband S 3 met snijbeschermingswapening van roestvrij staal voor bescherming van de oppervlakteafdichting en geluiddempende band voor ont koppeling van het bouwwerk
- montagetoebehoren en plaatsingshulpmiddelen
- beschermdeksel met geïntegreerde waterpas

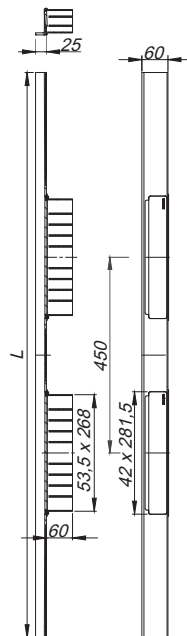
MATERIAAL

roestvrij staal 1.4301, massief 5 mm, mat gesatineerd, belastingsklasse K 3 (300 kg)

ARTIKEL	LENGTE	ART. NR.
douchegoot CeraWall Select Duo roestvrij staal mat	1300 mm	536181
douchegoot CeraWall Select Duo roestvrij staal mat	1400 mm	536198
douchegoot CeraWall Select Duo roestvrij staal mat	1500 mm	536204
douchegoot CeraWall Select Duo roestvrij staal mat	1600 mm	536211
douchegoot CeraWall Select Duo roestvrij staal mat	1700 mm	536228
douchegoot CeraWall Select Duo roestvrij staal mat	1800 mm	536235
douchegoot CeraWall Select Duo roestvrij staal mat	1900 mm	536242
douchegoot CeraWall Select Duo roestvrij staal mat	2000 mm	536259



douchegoot CeraWall Select Duo roestvrij staal mat



DALLMER douchegoot CeraWall Select Duo roestvrij staal gepolijst

voor montage met afvoerkolk DallFlex Duo, DallFlex Duo Plan en DallFlex Duo verticaal. Afvoerrail met precisieverval aan meerdere zijden, zichtbaar bij de overgang tussen muur en vloer geïnstalleerd. Geschikt voor vloerbedekkingen 10 – 24 mm en wandbekledingen 12 – 24 mm (incl. lijmband), op de millimeter nauwkeurig in de lengte aanpasbaar.

UITVOERING

- twee afdekplaten
- zelfklevende veiligheidsband S 3 met snijbeschermingswapening van roestvrij staal voor bescherming van de oppervlakteafdichting en geluiddempende band voor ont koppeling van het bouwwerk
- montagetoebehoren en plaatsingshulpmiddelen
- beschermdeksel met geïntegreerde waterpas

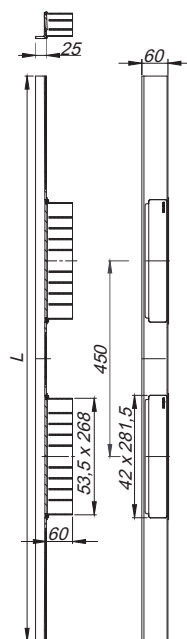
MATERIAAL

roestvrij staal 1.4301, massief 5 mm, hoogglanzend gepolijst, belastingsklasse K 3 (300 kg)

ARTIKEL	LENGTE	ART. NR.
douchegoot CeraWall Select Duo roestvrij staal gepolijst	1300 mm	536105
douchegoot CeraWall Select Duo roestvrij staal gepolijst	1400 mm	536112
douchegoot CeraWall Select Duo roestvrij staal gepolijst	1500 mm	536129
douchegoot CeraWall Select Duo roestvrij staal gepolijst	1600 mm	536136
douchegoot CeraWall Select Duo roestvrij staal gepolijst	1700 mm	536143
douchegoot CeraWall Select Duo roestvrij staal gepolijst	1800 mm	536150
douchegoot CeraWall Select Duo roestvrij staal gepolijst	1900 mm	536167
douchegoot CeraWall Select Duo roestvrij staal gepolijst	2000 mm	536174



douchegoot CeraWall Select Duo roestvrij staal gepolijst



Bestel tip afvoersysteem CeraWall Select Duo:

Bestel afvoerkolk DallFlex Duo + douchegoot CeraWall Select Duo!

Douchegoten CeraWall Select N Duo (Natuursteen)

DALLMER douchegoot CeraWall Select N Duo roestvrij staal mat

voor montage met afvoerkolk DallFlex Duo, DallFlex Duo Plan en DallFlex Duo verticaal. Afvoerrail met precisieveral aan meerdere zijden, zichtbaar bij de overgang tussen muur en vloer geïnstalleerd, geschikt voor vloer- en wandbekledingen van 24-32 mm (incl. lijmbed), op de millimeter nauwkeurig in de lengte aanpasbaar.

UITVOERING

- twee afdekplaten
- zelfklevende veiligheidsband S 3 met snijbeschermingswapening van roestvrij staal voor bescherming van de oppervlakteafdichting en geluiddempende band voor ontkoppeling van het bouwwerk
- montage toebehoren en plaatsingshulpmiddelen
- beschermdeksel met geïntegreerde waterpas

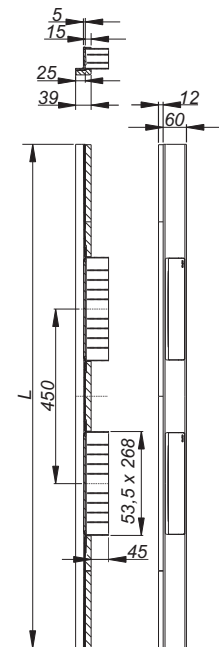
MATERIAAL

roestvrij staal 1.4301, massief 5 mm, mat gesatineerd, belastingsklasse K 3 (300 kg)

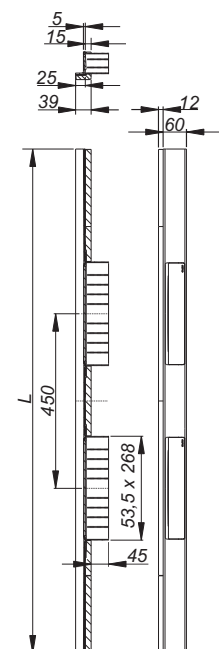
ARTIKEL	LENGTE	ART. NR.
douchegoot CeraWall Select N Duo roestvrij staal mat	1300 mm	536815
douchegoot CeraWall Select N Duo roestvrij staal mat	1400 mm	536822
douchegoot CeraWall Select N Duo roestvrij staal mat	1500 mm	536839
douchegoot CeraWall Select N Duo roestvrij staal mat	1600 mm	536846
douchegoot CeraWall Select N Duo roestvrij staal mat	1700 mm	536853
douchegoot CeraWall Select N Duo roestvrij staal mat	1800 mm	536860
douchegoot CeraWall Select N Duo roestvrij staal mat	1900 mm	536877
douchegoot CeraWall Select N Duo roestvrij staal mat	2000 mm	536884



douchegoot CeraWall Select N Duo roestvrij staal mat



douchegoot CeraWall Select N Duo roestvrij staal gepolijst



DALLMER douchegoot CeraWall Select N Duo roestvrij staal gepolijst

voor montage met afvoerkolk DallFlex Duo, DallFlex Duo Plan en DallFlex Duo verticaal. Afvoerrail met precisieveral aan meerdere zijden, zichtbaar bij de overgang tussen muur en vloer geïnstalleerd, geschikt voor vloer- en wandbekledingen van 24-32 mm (incl. lijmbed), op de millimeter nauwkeurig in de lengte aanpasbaar.

UITVOERING

- twee afdekplaten
- zelfklevende veiligheidsband S 3 met snijbeschermingswapening van roestvrij staal voor bescherming van de oppervlakteafdichting en geluiddempende band voor ontkoppeling van het bouwwerk
- montage toebehoren en plaatsingshulpmiddelen
- beschermdeksel met geïntegreerde waterpas

MATERIAAL

roestvrij staal 1.4301, massief 5 mm, hoogglanzend gepolijst, belastingsklasse K 3 (300 kg)

ARTIKEL	LENGTE	ART. NR.
douchegoot CeraWall Select N Duo roestvrij staal gepolijst	1300 mm	536655
douchegoot CeraWall Select N Duo roestvrij staal gepolijst	1400 mm	536662
douchegoot CeraWall Select N Duo roestvrij staal gepolijst	1500 mm	536679
douchegoot CeraWall Select N Duo roestvrij staal gepolijst	1600 mm	536686
douchegoot CeraWall Select N Duo roestvrij staal gepolijst	1700 mm	536693
douchegoot CeraWall Select N Duo roestvrij staal gepolijst	1800 mm	536709
douchegoot CeraWall Select N Duo roestvrij staal gepolijst	1900 mm	536716
douchegoot CeraWall Select N Duo roestvrij staal gepolijst	2000 mm	536723

Bestel tip CeraWall Select N Duo:

Bestel afvoerkolk DallFlex Duo + douchegoot CeraWall Select N Duo!



PURE

CeraWall Pure. De budgetvriendelijke
design-douchegoot voor de wand





CeraWall Pure

- van 1,5 mm dik gekant roestvrij staal met geïntegreerd dwars lopend verval
- CeraWall Pure is voor een esthetisch perfect in de nis aansluitende inbouw op de millimeter nauwkeurig in de lengte aanpasbaar en verkrijgbaar in 900, 1000 en 1200 mm

Technische informatie

Bouwhoogten met afvoerkolk DallFlex: 65 mm of 90 mm

Bouwhoogten met douche-element DallFlex: vanaf 85 mm

Afvoercapaciteiten: 0,54 l/s – 0,83 l/s*

Geschikt voor vloerbedekkingen van 12-32 mm en wandbekledingen 12 – 24 mm (incl. lijmband)

* afhankelijk van afvoervariant en aansluitwijze

Materiaalvarianten

■ 1,5 mm roestvrij staal



+

Besteltip:

Afvoerkolk DallFlex



Afvoerkolk DallFlex



of

Douche-element DallFlex Wall



Douchegoten CeraWall Pure

DALLMER douchegoot CeraWall Pure

voor montage met afvoerkolk DallFlex, DallFlex Plan, DallFlex verticaal en douche-element DallFlex Wall, DallFlex Wall Plan.

Afvoerrail met geïntegreerd dwars verlopend verval, zichtbaar bij overgang tussen muur en vloer geïnstalleerd. Geschikt voor vloerbedekkingen 12 – 32 mm en wandbekledingen 12 – 24 mm (incl. lijmbed), op de millimeter nauwkeurig in de lengte aanpasbaar.

UITVOERING

- afdekplaat
- zelfklevende en geluiddempende band voor ont koppeling van het bouwwerk
- montagetoebehoren en plaatsingshulpmiddelen
- beschermdeksel met geïntegreerde waterpas

MATERIAAL

roestvrij staal 1.4301, 1,5 mm, belastingsklasse K 3 (300 kg)

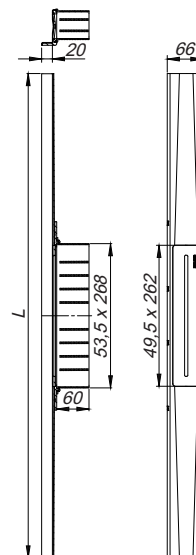
ARTIKEL	LENGTE	ART. NR.
douchegoot CeraWall Pure	900 mm	538475
douchegoot CeraWall Pure	1000 mm	538482
douchegoot CeraWall Pure	1200 mm	538499

Bestel tip CeraFloor Pure:

Bestel afvoerkolk DallFlex of douche-element DallFlex Wall + douchegoot CeraWall Pure!



douchegoot CeraWall Pure



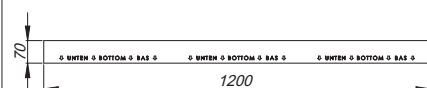
DALLMER veiligheidsband S 3

zelfklevende tape met snijbeschermingswapening van roestvrij staal voor bescherming van de oppervlakteafdichting en geluiddempende band voor ont koppeling van het bouwwerk

DÉSIGNATION	LENGTE	ART. NR.
veiligheidsband S 3	1200 mm	538505



veiligheidsband S 3



CeraWall Individual. De individualiseerbare douchegoot
voor de wand die bijna onzichtbaar is









reddot award 2015
winner

In de smalle tussenruimte die bij de overgang van het douchevlak naar de muur ontstaat, is deze douchegoot nagenoeg onzichtbaar in de ruimte geïntegreerd.



CeraWall Individual

- montage aan de wand
- CeraWall Individual is een verborgen gemonteerde douchegoot met geïntegreerd dwars verlopend verval. Mat roestvrij staal of roestvrij staal met een matte PVD-coating in de kleuren antraciet, roségoud of messing
- CeraWall Individual is voor een esthetisch perfect in de nis aansluitende inbouw op de millimeter nauwkeurig in de lengte aanpasbaar en verkrijgbaar van 800 – 2000 mm (gekleurde varianten tot 1200 mm)
- montage met smalle voegen mogelijk door het gebruik van tegels in groot formaat
- gemakkelijk en snel te reinigen door wegneembare stankafsluiter

Technische informatie

Bouwhoogten met afvoerkolk DallFlex: 65 mm of 90 mm

Bouwhoogten met douche-element DallFlex: vanaf 85 mm

Afvoercapaciteiten: 0,6 l/s – 1,6 l/s*

Geschikt voor vloer- en wandbekledingen van 12 – 24 mm (incl. lijmbed), (bij CeraWall Individual N 24 – 32 mm)

Lengtes: 800–2000 mm


* afhankelijk van afvoervariant en aansluitwijze

Materiaalvarianten

 roestvrij staal mat

 antraciet mat

 roségoud mat

 messing mat



+

Bestel tip:

Afvoerkolk DallFlex

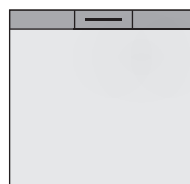


Afvoerkolk DallFlex



of

Douche-element DallFlex Wall



Douchegoten CeraWall Individual

DALLMER douchegoot CeraWall Individual

voor montage met afvoerkolk DallFlex, DallFlex Plan, DallFlex verticaal en douche-element DallFlex Wall, DallFlex Wall Plan. Afvoerprofiel met geïntegreerd dwars verlopend verval, voor verborgen montage bij de overgang tussen muur en vloer. Geschikt voor vloer- en wandbekledingen van 12 – 24 mm (incl. lijmband), op de millimeter nauwkeurig in de lengte aanpasbaar.


UITVOERING

- zelfklevende veiligheidsband S 3 met snijbeschermingswapening van roestvrij staal voor bescherming van de oppervlakteafdichting en geluiddempende band voor ont koppeling van het bouwwerk
- montage toebehoren en plaatsingshulpmiddelen
- aftekensjabloon
- beschermdeksel

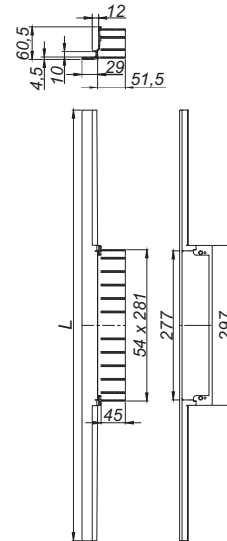
MATERIAAL

roestvrij staal 1.4301

ARTIKEL	LENGTE	ART. NR.
douchegoot CeraWall Individual	800 mm	535269
douchegoot CeraWall Individual	900 mm	535207
douchegoot CeraWall Individual	1000 mm	535214
douchegoot CeraWall Individual	1100 mm	535221
douchegoot CeraWall Individual	1200 mm	535238
douchegoot CeraWall Individual	1300 mm	536518
douchegoot CeraWall Individual	1400 mm	536525
douchegoot CeraWall Individual	1500 mm	536532



douchegoot CeraWall Individual



DALLMER douchegoot CeraWall Individual antraciet mat

voor montage met afvoerkolk DallFlex, DallFlex Plan, DallFlex verticaal en douche-element DallFlex Wall, DallFlex Wall Plan. Afvoerprofiel met geïntegreerd dwars verlopend verval, voor verborgen montage bij de overgang tussen muur en vloer. Geschikt voor vloer- en wandbekledingen van 12 – 24 mm (incl. lijmband), op de millimeter nauwkeurig in de lengte aanpasbaar.

UITVOERING

- zelfklevende veiligheidsband S 3 met snijbeschermingswapening van roestvrij staal voor bescherming van de oppervlakteafdichting en geluiddempende band voor ont koppeling van het bouwwerk
- montage toebehoren en plaatsingshulpmiddelen
- aftekensjabloon
- beschermdeksel

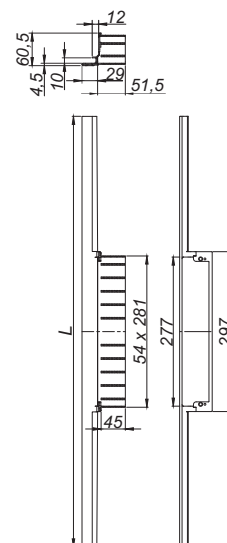
MATERIAAL

roestvrij staal 1.4301, gekleurd PVD bedekt antraciet mat

ARTIKEL	LENGTE	ART. NR.
douchegoot CeraWall Individual antraciet mat	800 mm	535603
douchegoot CeraWall Individual antraciet mat	900 mm	535627
douchegoot CeraWall Individual antraciet mat	1000 mm	535634
douchegoot CeraWall Individual antraciet mat	1100 mm	535641
douchegoot CeraWall Individual antraciet mat	1200 mm	535658



douchegoot CeraWall Individual antraciet mat



Bestel tip CeraWall Individual:

Bestel afvoerkolk DallFlex of douche-element DallFlex Wall + douchegoot CeraWall Individual + afdekplaat CeraWall Individual!

Douchegooten CeraWall Individual

DALLMER douchegoot CeraWall Individual roodgouden mat

voor montage met afvoerkolk DallFlex, DallFlex Plan, DallFlex verticaal en douche-element DallFlex Wall, DallFlex Wall Plan. Afvoerprofiel met geïntegreerd dwars verlopend verval, voor verborgen montage bij de overgang tussen muur en vloer. Geschikt voor vloer- en wandbekledingen van 12 – 24 mm (incl. lijmband), op de millimeter nauwkeurig in de lengte aanpasbaar.

UITVOERING

- zelfklevende veiligheidsband S 3 met snijbeschermingswapening van roestvrij staal voor bescherming van de oppervlakteafdichting en geluiddempende band voor ontkoppeling van het bouwwerk
- montage toebehoren en plaatsingshulpmiddelen
- aftekensjabloon
- beschermdeksel

MATERIAAL

roestvrij staal 1.4301, gekleurd PVD bedekt roodgouden mat

ARTIKEL	LENGTE	ART. NR.
douchegoot CeraWall Individual roodgouden mat	800 mm	536891
douchegoot CeraWall Individual roodgouden mat	900 mm	536907
douchegoot CeraWall Individual roodgouden mat	1000 mm	536914
douchegoot CeraWall Individual roodgouden mat	1100 mm	536921
douchegoot CeraWall Individual roodgouden mat	1200 mm	536938

DALLMER douchegoot CeraWall Individual messing mat

voor montage met afvoerkolk DallFlex, DallFlex Plan, DallFlex verticaal en douche-element DallFlex Wall, DallFlex Wall Plan. Afvoerprofiel met geïntegreerd dwars verlopend verval, voor verborgen montage bij de overgang tussen muur en vloer. Geschikt voor vloer- en wandbekledingen van 12 – 24 mm (incl. lijmband), op de millimeter nauwkeurig in de lengte aanpasbaar.

UITVOERING

- zelfklevende veiligheidsband S 3 met snijbeschermingswapening van roestvrij staal voor bescherming van de oppervlakteafdichting en geluiddempende band voor ontkoppeling van het bouwwerk
- montage toebehoren en plaatsingshulpmiddelen
- aftekensjabloon
- beschermdeksel

MATERIAAL

roestvrij staal 1.4301, gekleurd PVD bedekt messing mat


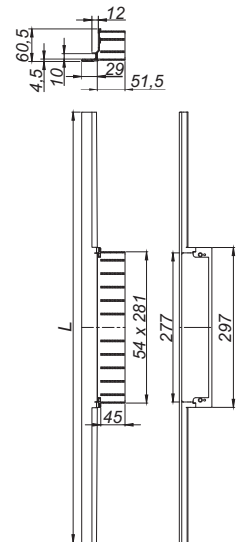
ARTIKEL	LENGTE	ART. NR.
douchegoot CeraWall Individual messing mat	800 mm	536945
douchegoot CeraWall Individual messing mat	900 mm	536952
douchegoot CeraWall Individual messing mat	1000 mm	536969
douchegoot CeraWall Individual messing mat	1100 mm	536976
douchegoot CeraWall Individual messing mat	1200 mm	535665

Bestel tip CeraWall Individual:

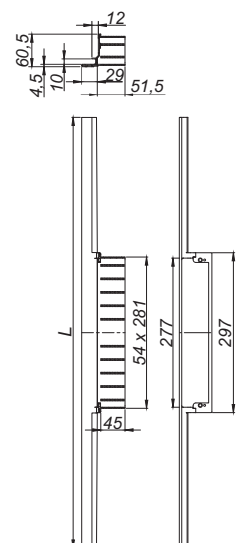
Bestel afvoerkolk DallFlex of douche-element DallFlex Wall + douchegoot CeraWall Individual + afdekplaat CeraWall Individual!



douchegoot CeraWall Individual roodgouden mat



douchegoot CeraWall Individual messing mat



Douchegoten CeraWall Individual

DALLMER afdekplaat CeraWall Individual

Afdekplaat voor douchegoten CeraWall Individual.

MATERIAAL

roestvrij staal 1.4301 of
roestvrij staal 1.4301 gekleurd PVD bedekt antraciet mat, roodgouden mat of messing mat

- ▶ **Afdekplaat CeraWall Individual**
voor het betegelen met vloerbedekkingen waarvan de snijranden niet kunnen worden gepolijst (bijv. geglazuurde tegels)
- ▶ **Afdekplaat CeraWall Individual Natuursteen**
voor het betegelen met vloerbedekkingen waarvan de snijranden kunnen worden gepolijst of die door en door gekleurd zijn (bijv. natuursteen, fijn gresmateriaal)
- ▶ **Afdekplaat CeraWall Individual Design**
universeel inzetbaar roestvrijstalen design, wordt niet betegeld

ARTIKEL

afdekplaat CeraWall Individual roestvrij staal mat
afdekplaat CeraWall Individual antraciet mat
afdekplaat CeraWall Individual roodgouden mat
afdekplaat CeraWall Individual messing mat

ART. NR.

535023
537003
537027
537041

afdekplaat CeraWall Individual Natuursteen

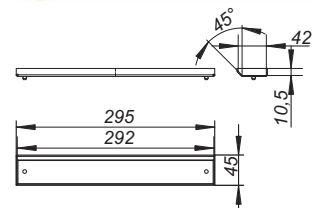
535030

afdekplaat CeraWall Individual Design roestvrij staal mat
afdekplaat CeraWall Individual Design antraciet mat
afdekplaat CeraWall Individual Design roodgouden mat
afdekplaat CeraWall Individual Design messing mat

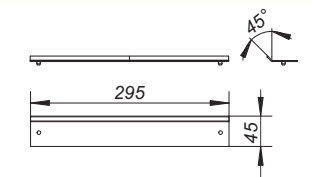
535047
537010
537034
537058

Bestel tip CeraWall Individual:

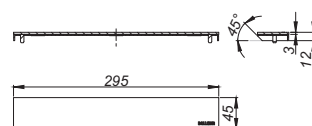
Bestel afvoerkolk DallFlex of douche-element DallFlex Wall + douchegoot CeraWall Individual + afdekplaat CeraWall Individual!



afdekplaat CeraWall Individual



afdekplaat CeraWall Individual Natuursteen



afdekplaat CeraWall Individual Design

Douchegoten CeraWall Individual N (Natuursteen)

DALLMER douchegoot CeraWall Individual N

voor montage met afvoerkolk DallFlex, DallFlex Plan, DallFlex verticaal en douche-element DallFlex Wall, DallFlex Wall Plan.

Afvoerprofiel met geïntegreerd dwars verlopend verval, voor verborgen montage bij de overgang tussen muur en vloer. Geschikt voor vloer- en wandbekledingen van 24 – 32 mm (incl. lijmbed), op de millimeter nauwkeurig in de lengte aanpasbaar.

UITVOERING

- zelfklevende veiligheidsband S 3 met snijbeschermingswapening van roestvrij staal voor bescherming van de oppervlakteafdichting en geluiddempende band voor ontkoppeling van het bouwwerk
- montagetoebehoren en plaatsingshulpmiddelen
- aftekensjabloon
- beschermdeksel

MATERIAAL

roestvrij staal 1.4301

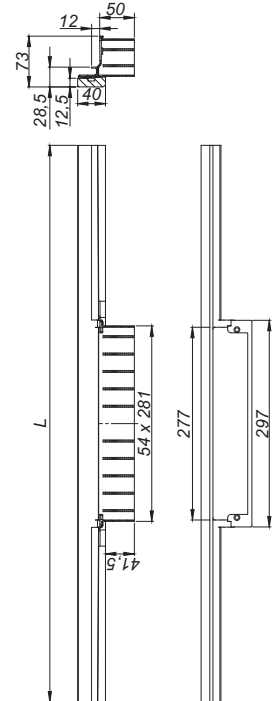
ARTIKEL	LENGTE	ART. NR.
douchegoot CeraWall Individual N	800 mm	536266
douchegoot CeraWall Individual N	900 mm	536273
douchegoot CeraWall Individual N	1000 mm	536280
douchegoot CeraWall Individual N	1100 mm	536297
douchegoot CeraWall Individual N	1200 mm	536303
douchegoot CeraWall Individual N	1300 mm	536495
douchegoot CeraWall Individual N	1400 mm	536556
douchegoot CeraWall Individual N	1500 mm	536563

Besteltyp CeraWall Individual N:

Bestel afvoerkolk DallFlex of douche-element DallFlex Wall + douchegoot CeraWall Individual N + afdekplaat CeraWall Individual!



douchegoot CeraWall Individual N



Douchegoten CeraWall Individual Duo

DALLMER douchegoot CeraWall Individual Duo

voor montage met afvoerkolk DallFlex Duo, DallFlex Duo Plan en DallFlex Duo verticaal. Afvoerprofiel met geïntegreerd dwars verlopend verval, voor verborgen montage bij de overgang tussen muur en vloer, geschikt voor vloer- en wandbekledingen van 12-24 mm (incl. lijmbed), op de millimeter nauwkeurig in de lengte aanpasbaar.

UITVOERING

- zelfklevende veiligheidsband S 3 met snijbeschermingswapening van roestvrij staal voor bescherming van de oppervlakteafdichting en geluiddempende band voor ont koppeling van het bouwwerk
- montagetoebehoren en plaatsingshulpmiddelen
- aftekensjabloon
- beschermdeksel

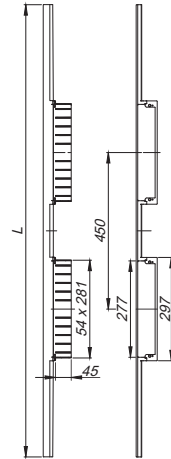
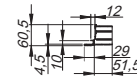
MATERIAAL

roestvrij staal 1.4301

ARTIKEL	LENGTE	ART. NR.
douchegoot CeraWall Individual Duo	1300 mm	536020
douchegoot CeraWall Individual Duo	1400 mm	536037
douchegoot CeraWall Individual Duo	1500 mm	536044
douchegoot CeraWall Individual Duo	1600 mm	536051
douchegoot CeraWall Individual Duo	1700 mm	536068
douchegoot CeraWall Individual Duo	1800 mm	536075
douchegoot CeraWall Individual Duo	1900 mm	536082
douchegoot CeraWall Individual Duo	2000 mm	536099



douchegoot CeraWall Individual Duo



DALLMER afdekplaat CeraWall Individual Duo

telkens twee afdekplaten voor douchegoot CeraWall Individual Duo

MATERIAAL

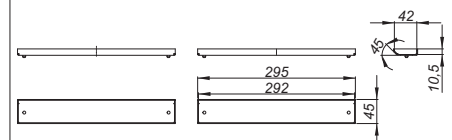
roestvrij staal 1.4301

- ▶ **Afdekplaat CeraWall Individual Duo**
voor het betegelen met vloerbedekkingen waarvan de snijranden niet kunnen worden gepolijst (bijv. geglazuurde tegels)
- ▶ **Afdekplaat CeraWall Individual Duo Natuursteen**
voor het betegelen met vloerbedekkingen waarvan de snijranden kunnen worden gepolijst of die door en door gekleurd zijn (bijv. natuursteen, fijn gresmateriaal)
- ▶ **Afdekplaat CeraWall Individual Duo Design**
universeel inzetbaar roestvrijstalen design, wordt niet betegeld

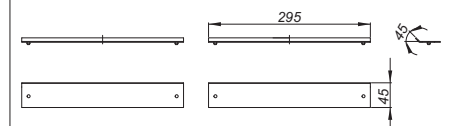
ARTIKEL	ART. NR.
afdekplaat CeraWall Individual Duo	535191
afdekplaat CeraWall Individual Duo Natuursteen	535184
afdekplaat CeraWall Individual Duo Design	535092



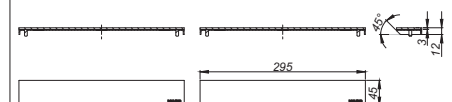
afdekplaat CeraWall Individual Duo



afdekplaat CeraWall Individual Duo Natuursteen



afdekplaat CeraWall Individual Duo Design



Bestel tip afvoersysteem CeraWall Individual Duo:

Bestel afvoerkolk Duo + douchegoot CeraWall Individual Duo + afdekplaat CeraWall Individual Duo!

Douchegoten CeraWall Individual N Duo (Natuursteen)

DALLMER douchegoot CeraWall Individual N Duo

voor montage met afvoerkolk DallFlex Duo, DallFlex Duo Plan en DallFlex Duo verticaal.
Afvoerprofiel met geïntegreerd dwars verlopend verval, voor verborgen montage bij de overgang tussen muur en vloer, geschikt voor vloer- en wandbekledingen van 24-32 mm (incl. lijmbed), op de millimeter nauwkeurig in de lengte aanpasbaar.

UITVOERING

- zelfklevende veiligheidsband S 3 met snijbeschermingswapening van roestvrij staal voor bescherming van de oppervlakteafdichting en geluiddempende band voor ont koppeling van het bouwwerk
- montage toebehoren en plaatsingshulpmiddelen
- aftekensjabloon
- beschermdeksel

MATERIAAL

roestvrij staal 1.4301

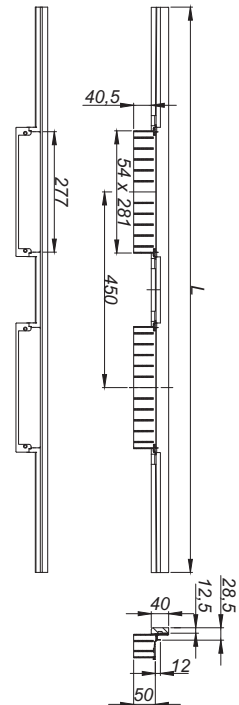
ARTIKEL	LENGTE	ART. NR.
douchegoot CeraWall Individual N Duo	1300 mm	536310
douchegoot CeraWall Individual N Duo	1400 mm	536327
douchegoot CeraWall Individual N Duo	1500 mm	536334
douchegoot CeraWall Individual N Duo	1600 mm	536341
douchegoot CeraWall Individual N Duo	1700 mm	536358
douchegoot CeraWall Individual N Duo	1800 mm	536365
douchegoot CeraWall Individual N Duo	1900 mm	536372
douchegoot CeraWall Individual N Duo	2000 mm	536389

Bestel tip afvoersysteem CeraWall Individual N Duo:

Bestel afvoerkolk Duo + douchegoot CeraWall Individual N Duo + afdekplaat CeraWall Individual Duo!



douchegoot CeraWall Individual N Duo





Zentrix, afgebeeld met matte PVD-coating in roségoud

A photograph of a modern shower stall. The walls are covered in dark, textured stone tiles. A vertical copper-colored panel runs down the right side. On the left wall, there are three copper-colored rectangular fixtures. On the floor, there is a copper-colored rectangular drain. The floor is a light gray color.

Zentrix. De elegante en compacte
douchegoot voor vrij in de ruimte



Zentrix, afgebeeld met matte PVD-coating in roségoud



reddot design award
best of the best 2008

Zentrix combineert door zijn sculpturale vormgeving vorm en functie op ideale wijze met elkaar. De massieve roestvrijstalen afdekplaat opent zich met een zachte ronding naar binnen tot een welgevormd afvoeropening waar het water door wegstroomt.



Zentrix, afgebeeld met matte PVD-coating in roségoud

Zentrix

- Zentrix is een driedimensionaal gefreesde rechthoekige afdekplaat met langwerpige afvoeropening, in mat of gepolijst roestvrij staal of roestvrij staal met matte PVD-coating in de kleuren antraciet, roségoud of messing
- montage in het vlak als geïntegreerd deel van de vloerbedekking
- gemakkelijk en snel te reinigen door wegneembare stankafsluiter

Technische informatie

Bouwhoogten met afvoerkolk DallFlex: 65 mm of 90 mm

Bouwhoogten met douche-element DallFlex: vanaf 75 mm






Afvoercapaciteiten: 0,5 l/s – 0,85 l/s*

Geschikt voor vloerbedekkingen: 11 – 38 mm (incl. lijmband)

Afmetingen: 300 × 50 mm

* afhankelijk van afvoervariant en aansluitwijze

Materiaalvarianten

-  roestvrij staal mat
-  roestvrij staal gepolijst
-  antraciet mat
-  roségoud mat
-  messing mat



+

Besteltip:

Afvoerkolk DallFlex

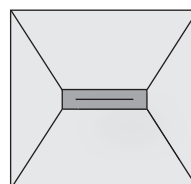


Afvoerkolk DallFlex



of

Douche-element DallFlex Compact



Douchegoten Zentrix

DALLMER douchegoot Zentrix

voor montage met afvoerkolk DallFlex, DallFlex Plan, DallFlex verticaal en douche-element DallFlex Compact, DallFlex Compact Plan.
11 tot 38 mm in hoogte en +/- 16 mm in lengterichting verstelbaar, kaderverlenging ABS, kader roestvrij staal 1.4301, 300 x 50 mm

- ▶ **Douchegoot Zentrix roestvrij staal mat**
afdekplaat roestvrij staal 1.4301, mat gesatineerd, belastingsklasse K 3 (300 kg)
- ▶ **Douchegoot Zentrix roestvrij staal gepolijst**
afdekplaat roestvrij staal 1.4301 hoogglanzend gepolijst, belastingsklasse K 3 (300 kg)
- ▶ **Douchegoot Zentrix antraciet mat**
afdekplaat roestvrij staal 1.4301, gekleurd PVD bedekt antraciet mat, belastingsklasse K 3 (300 kg)
- ▶ **Douchegoot Zentrix roodgouden mat**
afdekplaat roestvrij staal 1.4301, gekleurd PVD bedekt roodgouden mat, belastingsklasse K 3 (300 kg)
- ▶ **Douchegoot Zentrix messing mat**
afdekplaat roestvrij staal 1.4301, gekleurd PVD bedekt messing mat, belastingsklasse K 3 (300 kg)

ARTIKEL	AFMETINGEN	ART. NR.
douchegoot Zentrix roestvrij staal mat	300 x 50 mm	511317
douchegoot Zentrix roestvrij staal gepolijst	300 x 50 mm	511324
douchegoot Zentrix antraciet mat	300 x 50 mm	511331
douchegoot Zentrix roodgouden mat	300 x 50 mm	511348
douchegoot Zentrix messing mat	300 x 50 mm	511355

Bestel tip Zentrix:

Bestel afvoerkolk DallFlex of douche-element DallFlex Compact + douchegoot Zentrix!



reddot design award
best of the best 2008




product design award
2008



Designpreis
Deutschland
2010
NOMINIERT




Zentrix, roestvrij staal mat




Zentrix, roestvrij staal gepolijst



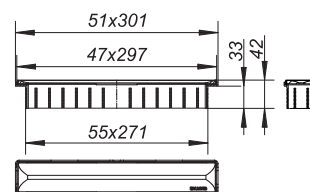
Zentrix, antraciet mat



Zentrix, roodgouden mat



Zentrix, messing mat



CeraNiveau. De exclusieve en compacte
douchebodem voor vrij in de ruimte







CeraNiveau, afgebeeld met matte PVD-coating in antraciet



reddot design award
winner 2007

Optische elegantie gecombineerd met ingenieuze techniek, dat is CeraNiveau.
Gecomprimeerd op de kleinste ruimte biedt dit afwateringssysteem een
richtinggevend concept met individueel karakter voor de waterafvoer.



CeraNiveau, afgebeeld met matte PVD-coating in antraciet

CeraNiveau

- montage in het vlak als geïntegreerd deel van de vloerbedekking
- massieve rechthoekige korte douchegoot met omlopende afvoeropening, mat of gepolijst roestvrij staal of roestvrij staal met een matte PVD-coating in de kleuren antraciet, roségoud of messing
- gemakkelijk en snel te reinigen door wegneembare stankafsluiter

Technische informatie

Bouwhoogten met afvoerkolk DallFlex: 65 mm of 90 mm

Bouwhoogten met douche-element DallFlex: vanaf 75 mm

Afvoercapaciteit: 0,58 l/s – 0,95 l/s*

Geschikt voor vloerbedekkingen: 11 – 38 mm (incl. lijmband)

Afmetingen: 300 × 100 mm

* afhankelijk van afvoervariant en aansluitwijze

Materiaalvarianten

-  roestvrij staal mat
-  roestvrij staal gepolijst
-  antraciet mat
-  roségoud mat
-  messing mat



+

Besteltip:

Afvoerkolk DallFlex

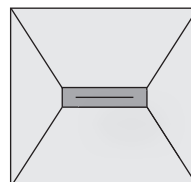


Afvoerkolk DallFlex



of

Douche-element DallFlex Compact



Douchegoten CeraNiveau

DALLMER douchegoot CeraNiveau

voor montage met afvoerkolk DallFlex, DallFlex Plan, DallFlex verticaal en douche-element DallFlex Compact, DallFlex Compact Plan.

11 tot 38 mm in hoogte en +/- 16 mm in lengterichting en +/- 6 mm in dwarsrichting verstelbaar, kaderverlenging ABS, kader roestvrij staal 1.4301, 300 x 100 mm

- ▶ **Douchegoot CeraNiveau roestvrij staal mat**
afdekplaat roestvrij staal 1.4301, mat gesatineerd, belastingsklasse K 3 (300 kg)
- ▶ **Douchegoot CeraNiveau roestvrij staal gepolijst**
afdekplaat roestvrij staal 1.4301 hoogglanzend gepolijst, belastingsklasse K 3 (300 kg)
- ▶ **Douchegoot CeraNiveau antraciet mat**
afdekplaat roestvrij staal 1.4301, gekleurd PVD bedekt antraciet mat, belastingsklasse K 3 (300 kg)
- ▶ **Douchegoot CeraNiveau roodgouden mat**
afdekplaat roestvrij staal 1.4301, gekleurd PVD bedekt roodgouden mat, belastingsklasse K 3 (300 kg)
- ▶ **Douchegoot CeraNiveau messing mat**
afdekplaat roestvrij staal 1.4301, gekleurd PVD bedekt messing mat, belastingsklasse K 3 (300 kg)

ARTIKEL	AFMETINGEN	ART. NR.
douchegoot CeraNiveau roestvrij staal mat	300 x 100 mm	511362
douchegoot CeraNiveau roestvrij staal gepolijst	300 x 100 mm	511379
douchegoot CeraNiveau antraciet mat	300 x 100 mm	511386
douchegoot CeraNiveau roodgouden mat	300 x 100 mm	511058
douchegoot CeraNiveau messing mat	300 x 100 mm	511065

Bestel tip CeraNiveau:

Bestel afvoerkolk DallFlex of douche-element DallFlex Compact + douchegoot CeraNiveau!




reddot design award
winner 2007



product design
award
2007



DESIGNPREIS
2008
NOMINIERT



CeraNiveau, roestvrij staal mat




CeraNiveau, roestvrij staal gepolijst



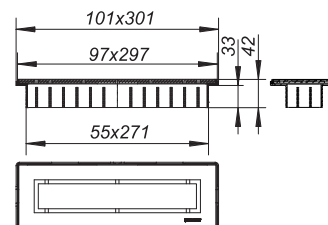
CeraNiveau, antraciet mat



CeraNiveau, roodgouden mat



CeraNiveau, messing mat



Meer dan ooit: **CeraLine**
staat open voor elk ontwerp



CeraLine W, afgebeeld met matte PVD-coating in de kleur
roségoud







reddot design award
winner 2007

Creëert ruimte voor een indrukwekkende architectonische vormgeving:
Het design van de douchegoot CeraLine viel meermaals in de prijzen.
De douchegoot is verkrijgbaar in verschillende exclusieve varianten,
oppervlakken en materiaalcombinaties. Van roestvrij staal (zie afbeelding)
via glas tot teakhout. CeraLine kan bovendien flexibel geplaatst worden.
Rechtstreeks aan de wand of vrij in de ruimte.



CeraLine W, afgebeeld met matte PVD-coating in de kleur roségoud

CeraLine

- inbouw dichtbij de muur of direct bij de muur
- elegant en design dankzij de geringe breedte van de afdekplaten
- ideaal voor ruimtes wanneer er maar weinig hoogte beschikbaar is voor de vloeropbouw (CeraLine Nano, 68 mm)
- nieuwe kleurvarianten voor lengtes tot 1200 mm: antraciet mat, roségoud mat en messing mat
- kan met alle tegelformaten gecombineerd worden
- ook uitermate geschikt voor renovaties
- gemakkelijk en snel te reinigen door wegneembare stankafsluiter

Technische informatie


Bouwhoogten: 68 mm/90 mm/110 mm
Afvoercapaciteiten: 0,46 l/s / 0,7 l/s / 0,8 l/s
Geschikt voor vloerbedekkingen: 5 – 22 mm (incl. lijmbed)
Lengtes: 500 – 2000 mm

Materiaalvarianten

- roestvrij staal standaard
- roestvrij staal mat
- roestvrij staal gepolijst
- betegelbaar
- zwart glas
- wit glas
- antraciet mat
- roségoud mat
- messing mat




CeraLine Plan W (montage aan de wand)



Verwijderbare stankafsluiter voor optimale reiniging

Met gebogen flens voor montage aan de wand

CeraLine Plan F (montage in het vlak)



CeraLine – Open voor elk ontwerp.

CeraLine F



LENGTE		500 mm	600 mm	700 mm	800 mm
CERALINE F (ART. NR.)	BOUWHOOGTE 110 mm	520012	520029	520036	520043
CERALINE PLAN F (ART. NR.)	BOUWHOOGTE 90 mm	523013	523020	523037	523044
CERALINE NANO F (ART. NR.)	BOUWHOOGTE 68 mm	523402	523495	523501	523594

CeraLine W



LENGTE		500 mm	600 mm	700 mm	800 mm
CERALINE W (ART. NR.)	BOUWHOOGTE 110 mm	520111	520128	520135	520142
CERALINE PLAN W (ART. NR.)	BOUWHOOGTE 90 mm	523112	523129	523136	523143
CERALINE NANO W (ART. NR.)	BOUWHOOGTE 68 mm	523006	523099	523105	523198

CeraLine verticaal F*



LENGTE		500 mm	600 mm	700 mm	800 mm
CERALINE VERTICAAL F (ART. NR.)	BOUWHOOGTE 31 mm	521606	521613	521620	521637

CeraLine F Duo



LENGTE		800 mm	900 mm	1000 mm
CERALINE F DUO (ART. NR.)	BOUWHOOGTE 110 mm	521804	521811	521828
CERALINE PLAN F DUO (ART. NR.)	BOUWHOOGTE 90 mm	521903	521910	521927
CERALINE NANO F DUO (ART. NR.)	BOUWHOOGTE 68 mm	522191	522214	522221

CeraLine W Duo




LENGTE		800 mm	900 mm	1000 mm
CERALINE W DUO (ART. NR.)	BOUWHOOGTE 110 mm	521859	521866	521873
CERALINE PLAN W DUO (ART. NR.)	BOUWHOOGTE 90 mm	521958	521965	521972
CERALINE NANO W DUO (ART. NR.)	BOUWHOOGTE 68 mm	522290	522313	522320

CeraLine verticaal F Duo*



LENGTE		
CERALINE VERTICAAL F DUO (ART. NR.)	BOUWHOOGTE 37 mm	

Afdekplaten




LENGTE	500 mm	600 mm	700 mm	800 mm	900 mm
STANDAARD (ART. NR.)	520517	520524	520531	520548	520555
ROESTVRIJ STAAL MAT (ART. NR.)	520616	520623	520630	520647	520654
ROESTVRIJ STAAL GEPOLIJST (ART. NR.)	523716	523723	523730	523747	523754
ANTRACIET MAT (ART. NR.)	527097	527158	527165	527172	527189
ROODGOUDEN MAT (ART. NR.)	527264	527271	527288	527295	527301
MESSING MAT (ART. NR.)	527349	527356	527363	527370	527387
INDIVIDUAL (ART. NR.)	520715	520722	520739	520746	520753
WIT GLAS (ART. NR.)	523518	523525	523532	523549	523556
ZWART GLAS (ART. NR.)	523419	523426	523433	523440	523457


* Brandwerend ruwbouwelement inzetbaar

Afdeklaten voor douchegoten CeraLine:


900 mm	1000 mm	1100 mm	1200 mm
520050	520067	520081	520074
523051	523068	523075	523082
523600	523693	523709	523792




Roestvrij staal standaard



Roestvrij staal anthraciet mat




Zwart glas




Roestvrij staal mat




Roestvrij staal roodgouden mat




Wit glas



Roestvrij staal gepolijst



Roestvrij staal messing mat



Individueel, voor het opvullen met vloerbedekkingen van de opdrachtgever

900 mm	1000 mm	1100 mm	1200 mm
520159	520166	520180	520173
523150	523167	523174	523181
523204	523297	523303	523396

900 mm	1000 mm	1100 mm	1200 mm
521644	521651	521668	521675

1100 mm	1200 mm	1300 mm	1400 mm	1500 mm	1600 mm	1700 mm	1800 mm	1900 mm	2000 mm
521835	521842	524010	524027	524034	524041	524058	524065	524072	524089
521934	521941	524508	524515	524522	524539	524546	524553	524560	524577
522238	522276	524713	524720	524737	524744	524751	524768	524775	524782

1100 mm	1200 mm	1300 mm	1400 mm	1500 mm	1600 mm	1700 mm	1800 mm	1900 mm	2000 mm
521880	521897	524096	524102	524119	524126	524133	524140	524157	524164
521989	521996	524584	524591	524607	524614	524621	524638	524645	524652
522337	522375	524799	524805	524812	524829	524836	524843	524850	524867

	1300 mm	1400 mm	1500 mm	1600 mm	1700 mm	1800 mm	1900 mm	2000 mm
	521682	521699	521705	521712	521729	521736	521743	521750

1000 mm	1100 mm	1200 mm	1300 mm	1400 mm	1500 mm	1600 mm	1700 mm	1800 mm	1900 mm	2000 mm
520562	520586	520579	524201	524218	524225	524232	524249	524256	524263	524270
520661	520685	520678	524287	524294	524300	524317	524324	524331	524348	524355
523761	523778	523785								
527196	527240	527257								
527318	527325	527332								
527394	527400	527417								
520760	520784	520777	524362	524379	524386	524393	524409	524416	524423	524430
523563	523570	523587								
523464	523471	523488								

Douchegoten CeraLine



DALLMER Douchegoot CeraLine F

conform DIN EN 1253

waterafvoer voor montage in oppervlak
met één afvoerkolk, afvoerpijp DN 50 zijdelings, met kogelgewricht,
verstelbaar van 0 – 15 graden

UITVOERING

- geluidsontkoppelende montagevoeten voor hoogteinstelling
- bezande flens voor veilige aansluiting op compoundafdichtingen en baanafdichtingen conform DIN 18534
- stankafsluiter en controlepeut, binnenpot 50 mm
- in hoogte verstelbare afstelschroeven
- beschermdeskel
- tegelaanslag
- klemmen voor afsluitprofielen

MATERIAAL

afvoergoot roestvrij staal 1.4301,
afvoerelement polypropyleen, hoogslagvast

AFVOERCAPACITEIT VOLGENS DIN EN 1253 (stuwhoogte: 20 mm)

	Eisen	Dallmer
DN 50	0,8 l/s	0,8 l/s

ARTIKEL	L 1	L 2	ART. NR.
douchegoot CeraLine F, 500 mm		600 mm	520012
douchegoot CeraLine F, 600 mm		700 mm	520029
douchegoot CeraLine F, 700 mm		800 mm	520036
douchegoot CeraLine F, 800 mm		900 mm	520043
douchegoot CeraLine F, 900 mm		1000 mm	520050
douchegoot CeraLine F, 1000 mm		1100 mm	520067
douchegoot CeraLine F, 1100 mm		1200 mm	520081
douchegoot CeraLine F, 1200 mm		1300 mm	520074

Mogelijke speciale uitvoeringen voor douchegoten CeraLine F op aanvraag:
tussenlengtes tot 1200 mm.

DALLMER Geluidswerend element CeraLine

voor de montage met CeraLine douchegoten.

Bij montage conform testrapport P-BA 221/2008 geschikt om te voldoen aan de verhoogde geluidswerende eisen conform DIN 4109 en VDI 4100.

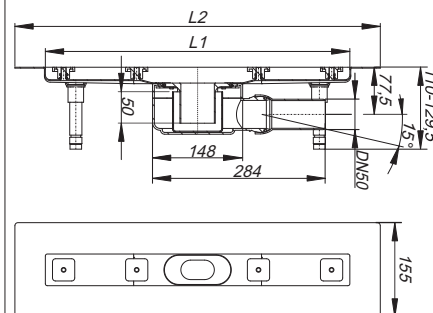
ARTIKEL	AFMETINGEN	ART. NR.
geluidswerend element CeraLine	500 x 250 mm	520869

Voor het gebruik met de douchegoten 1300-2000 zijn telkens twee geluidswerende elementen CeraLine nodig!


Bouwhoogte 110 mm



douchegoot CeraLine F 500 – 1200



geluidswerend element CeraLine



Douchegoten CeraLine



DALLMER Douchegoot CeraLine F Duo

conform DIN EN 1253

waterafvoer voor montage in oppervlak
met twee afvoerkolken, afvoerpijp DN 50 zijdelings, met kogelgewricht,
verstelbaar van 0 – 15 graden

UITVOERING

- geluidsontkoppelende montagevoeten voor hoogteinstelling
- bezande flens voor veilige aansluiting op compoundafdichtingen en baanafdichtingen conform DIN 18534
- stankafsluiter en controleput, binnenpot 50 mm
- in hoogte verstelbare afstelschroeven
- beschermdeskel
- tegelaanslag
- klemmen voor afsluitprofielen

MATERIAAL

afvoergoot roestvrij staal 1.4301,
afvoerelement polypropyleen, hoogslagvast

AFVOERCAPACITEIT VOLGENS DIN EN 1253 (stuwhoogte: 20 mm)

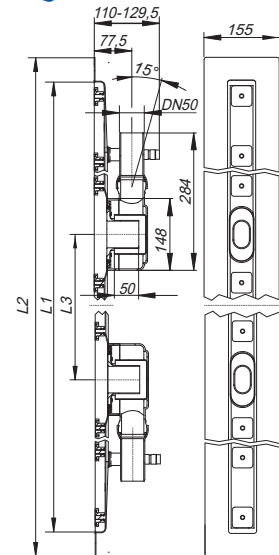
	Eisen	Dallmer
DN 50	0,8 l/s	1,4 l/s

ARTIKEL	L 1	L 2	L 3	ART. NR.
douchegoot CeraLine F Duo, 800 mm		900 mm	200 mm	521804
douchegoot CeraLine F Duo, 900 mm		1000 mm	300 mm	521811
douchegoot CeraLine F Duo, 1000 mm		1100 mm	300 mm	521828
douchegoot CeraLine F Duo, 1100 mm		1200 mm	400 mm	521835
douchegoot CeraLine F Duo, 1200 mm		1300 mm	400 mm	521842
douchegoot CeraLine F Duo, 1300 mm		1400 mm	500 mm	524010
douchegoot CeraLine F Duo, 1400 mm		1500 mm	500 mm	524027
douchegoot CeraLine F Duo, 1500 mm		1600 mm	600 mm	524034
douchegoot CeraLine F Duo, 1600 mm		1700 mm	600 mm	524041
douchegoot CeraLine F Duo, 1700 mm		1800 mm	700 mm	524058
douchegoot CeraLine F Duo, 1800 mm		1900 mm	700 mm	524065
douchegoot CeraLine F Duo, 1900 mm		2000 mm	800 mm	524072
douchegoot CeraLine F Duo, 2000 mm		2100 mm	800 mm	524089

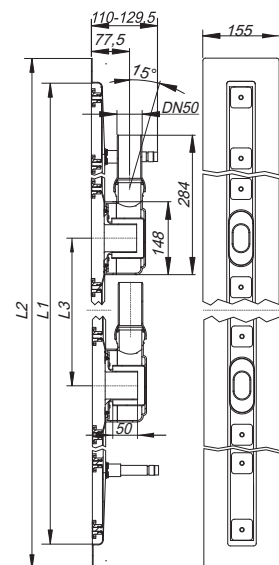
Mogelijke speciale uitvoeringen voor douchegoten CeraLine F Duo:

Tussenlengtes tot 2000 mm op aanvraag.

Bouwhoogte 110 mm



douchegoot CeraLine F Duo 800 – 1000



douchegoot CeraLine F Duo 1100 – 2000

Douchegoten CeraLine



DALLMER Douchegoot CeraLine W

conform DIN EN 1253

waterafvoer voor wandmontage

met één afvoerkolk, afvoerpijp DN 50 zijdelings, met kogelgewricht,

verstelbaar van 0 – 15 graden

UITVOERING

- geluidsontkoppelende montagevoeten voor hoogteinstelling
- bezande flens voor veilige aansluiting op compoundafdichtingen en baanafdichtingen conform DIN 18534
- stankafsluiter en controlepeut, binnenpot 50 mm
- in hoogte verstelbare afstelschroeven
- beschermdeksel
- tegelaanslag
- klemmen voor afsluitprofielen

MATERIAAL

afvoergoot roestvrij staal 1.4301,

afvoerelement polypropyleen, hoogslagvast

AFVOERCAPACITEIT VOLGENS DIN EN 1253

(stuwhoogte: 20 mm)

	Eisen	Dallmer
DN 50	0,8 l/s	0,8 l/s

ARTIKEL	L 1	L 2	ART. NR.
douchegoot CeraLine W, 500 mm		600 mm	520111
douchegoot CeraLine W, 600 mm		700 mm	520128
douchegoot CeraLine W, 700 mm		800 mm	520135
douchegoot CeraLine W, 800 mm		900 mm	520142
douchegoot CeraLine W, 900 mm		1000 mm	520159
douchegoot CeraLine W, 1000 mm		1100 mm	520166
douchegoot CeraLine W, 1100 mm		1200 mm	520180
douchegoot CeraLine W, 1200 mm		1300 mm	520173

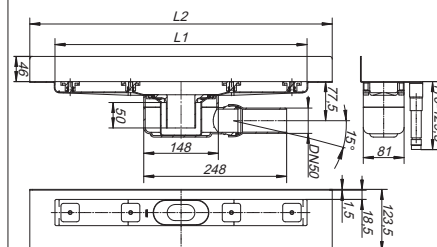
Mogelijke speciale uitvoeringen voor douchegoten CeraLine W op aanvraag!

- tussenlengtes tot 1200 mm
- opstaande flensranden aan max. 3 zijden
- ook te bestellen met muurafstanden passend voor bedekkingen van natuursteen

Bouwhoogte 110 mm



douchegoot CeraLine W 500 – 1200



DALLMER Douchegoot CeraLine W Duo

conform DIN EN 1253

waterafvoer voor wandmontage

met twee afvoerkolken, afvoerpijp DN 50 zijdelings, met kogelgewricht, verstelbaar van 0 – 15 graden

UITVOERING

- geluidsontkoppelende montagevoeten voor hoogteinstelling
- bezande flens voor veilige aansluiting op compoundafdichtingen en baanafdichtingen conform DIN 18534
- stankafsluiter en controlepeut, binnenpot 50 mm
- in hoogte verstelbare afstelschroeven
- beschermdeksel
- tegelaanslag
- klemmen voor afsluitprofielen

MATERIAAL

afvoergoot roestvrij staal 1.4301,

afvoerelement polypropyleen, hoogslagvast

AFVOERCAPACITEIT VOLGENS DIN EN 1253 (stuwhoogte: 20 mm)

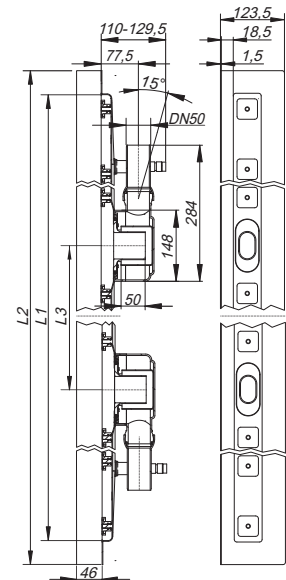
	Eisen	Dallmer
DN 50	0,8 l/s	1,4 l/s

ARTIKEL	L 1	L 2	L 3	ART. NR.
douchegoot CeraLine W Duo, 800 mm		900 mm	200 mm	521859
douchegoot CeraLine W Duo, 900 mm		1000 mm	300 mm	521866
douchegoot CeraLine W Duo, 1000 mm		1100 mm	300 mm	521873
douchegoot CeraLine W Duo, 1100 mm		1200 mm	400 mm	521880
douchegoot CeraLine W Duo, 1200 mm		1300 mm	400 mm	521897
douchegoot CeraLine W Duo, 1300 mm		1400 mm	500 mm	524096
douchegoot CeraLine W Duo, 1400 mm		1500 mm	500 mm	524102
douchegoot CeraLine W Duo, 1500 mm		1600 mm	600 mm	524119
douchegoot CeraLine W Duo, 1600 mm		1700 mm	600 mm	524126
douchegoot CeraLine W Duo, 1700 mm		1800 mm	700 mm	524133
douchegoot CeraLine W Duo, 1800 mm		1900 mm	700 mm	524140
douchegoot CeraLine W Duo, 1900 mm		2000 mm	800 mm	524157
douchegoot CeraLine W Duo, 2000 mm		2100 mm	800 mm	524164

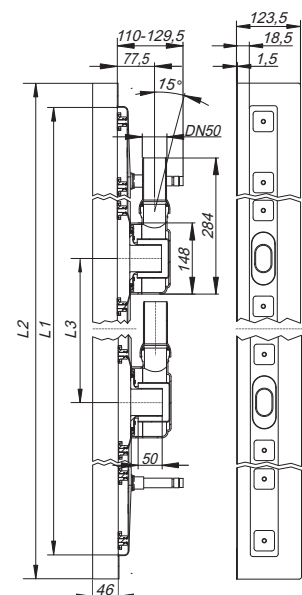
Mogelijke speciale uitvoeringen voor douchegoten CeraLine W Duo op aanvraag!

- tussenlengtes tot 2000 mm
- opstaande flensranden aan max. 3 zijden
- ook te bestellen met muurafstanden passend voor bedekkingen van natuursteen

Bouwhoogte 110 mm



douchegoot CeraLine W Duo 800 – 1000



douchegoot CeraLine W Duo 1100 – 2000

DALLMER Douchegoot CeraLine Plan F

waterafvoer voor montage in oppervlak met één afvoerkolk, afvoerpijp DN 50 zijdelings, met kogelgewricht, verstelbaar van 0 – 15 graden

UITVOERING

- geluidsontkoppelende montagevoeten voor hoogteinstelling
- bezande flens voor veilige aansluiting op compoundafdichtingen en baanafdichtingen conform DIN 18534
- stankafsluiter en controleput, binnenpot 30 mm
- in hoogte verstelbare afstelschroeven
- beschermdeksel
- tegelaanslag
- klemmen voor afsluitprofielen

MATERIAAL

afvoergoot roestvrij staal 1.4301, afvoerelement polypropyleen, hoogslagvast

AFVOERCAPACITEIT VOLGENS DIN EN 1253 TAB. 3, (stuwhoogte: 20 mm), in overeenstemming met DIN EN 274

	Eisen	Dallmer
DN 50	0,4 l/s	0,7 l/s

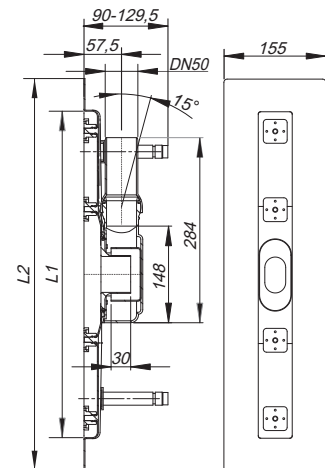
ARTIKEL	L 1	L 2	ART. NR.
douchegoot CeraLine Plan F, 500 mm		600 mm	523013
douchegoot CeraLine Plan F, 600 mm		700 mm	523020
douchegoot CeraLine Plan F, 700 mm		800 mm	523037
douchegoot CeraLine Plan F, 800 mm		900 mm	523044
douchegoot CeraLine Plan F, 900 mm		1000 mm	523051
douchegoot CeraLine Plan F, 1000 mm		1100 mm	523068
douchegoot CeraLine Plan F, 1100 mm		1200 mm	523075
douchegoot CeraLine Plan F, 1200 mm		1300 mm	523082

Mogelijke speciale uitvoeringen voor douchegoten CeraLine Plan F op aanvraag: tussenlengtes tot 1200 mm.

Bouwhoogte 90 mm



douchegoot CeraLine Plan F 500 – 1200



DALLMER Douchegoot CeraLine Plan F Duo

waterafvoer voor montage in oppervlak met twee afvoerkolken, afvoerpijp DN 50 zijdelings, met kogelgewricht, verstelbaar van 0 – 15 graden

UITVOERING

- geluidsonkoppelende montagevoeten voor hoogteinstelling
- bezande flens voor veilige aansluiting op compoundafdichtingen en baanafdichtingen conform DIN 18534
- stankafsluiter en controleput, binnenpot 30 mm
- in hoogte verstelbare afstelschroeven
- beschermdeksel
- tegelaanslag
- klemmen voor afsluitprofielen

MATERIAAL

afvoergoot roestvrij staal 1.4301, afvoerelement polypropyleen, hoogslagvast

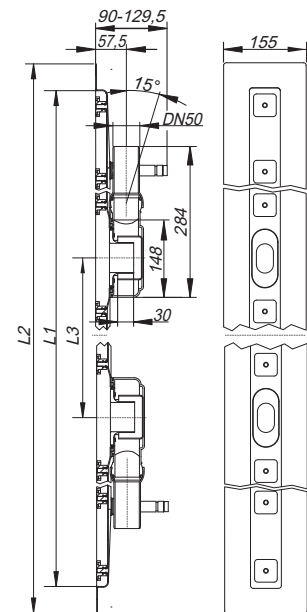
AFVOERCAPACITEIT VOLGENS DIN EN 1253 (stuwhoogte: 20 mm)

	Eisen	Dallmer
DN 50	0,8 l/s	1,2 l/s

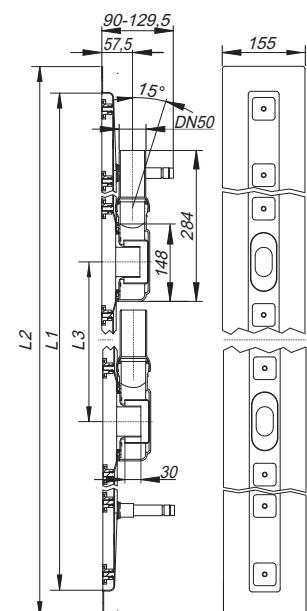
ARTIKEL	L 1	L 2	L 3	ART. NR.
douchegoot CeraLine Plan F Duo, 800 mm		900 mm	200 mm	521903
douchegoot CeraLine Plan F Duo, 900 mm		1000 mm	300 mm	521910
douchegoot CeraLine Plan F Duo, 1000 mm		1100 mm	300 mm	521927
douchegoot CeraLine Plan F Duo, 1100 mm		1200 mm	400 mm	521934
douchegoot CeraLine Plan F Duo, 1200 mm		1300 mm	400 mm	521941
douchegoot CeraLine Plan F Duo, 1300 mm		1400 mm	500 mm	524508
douchegoot CeraLine Plan F Duo, 1400 mm		1500 mm	500 mm	524515
douchegoot CeraLine Plan F Duo, 1500 mm		1600 mm	600 mm	524522
douchegoot CeraLine Plan F Duo, 1600 mm		1700 mm	600 mm	524539
douchegoot CeraLine Plan F Duo, 1700 mm		1800 mm	700 mm	524546
douchegoot CeraLine Plan F Duo, 1800 mm		1900 mm	700 mm	524553
douchegoot CeraLine Plan F Duo, 1900 mm		2000 mm	800 mm	524560
douchegoot CeraLine Plan F Duo, 2000 mm		2100 mm	800 mm	524577

Mogelijke speciale uitvoeringen voor douchegoten CeraLine Plan F Duo: tussenlengtes tot 2000 mm op aanvraag!

Bouwhoogte 90 mm



douchegoot CeraLine Plan F Duo 800 – 1000



douchegoot CeraLine Plan F Duo 1100 – 2000

DALLMER Douchegoot CeraLine Plan W

waterafvoer voor wandmontage
met één afvoerkolk, afvoerpijp DN 50 zijdelings, met kogelgewricht,
verstelbaar van 0 – 15 graden

UITVOERING

- geluidsontkoppelende montagevoeten voor hoogteinstelling
- bezande flens voor veilige aansluiting op compoundafdichtingen en baanafdichtingen conform DIN 18534
- stankafsluiter en controleput, binnenpot 30 mm
- in hoogte verstelbare afstelschroeven
- beschermdeksel
- tegelaanslag
- klemmen voor afsluitprofielen

MATERIAAL

afvoergoot roestvrij staal 1.4301,
afvoerelement polypropyleen, hoogslagvast

AFVOERCAPACITEIT VOLGENS DIN EN 1253 TAB. 3, (stuwhoogte: 20 mm), in overeenstemming met DIN EN 274

	Eisen	Dallmer
DN 50	0,4 l/s	0,7 l/s

ARTIKEL	L 1	L 2	ART. NR.
douchegoot CeraLine Plan W, 500 mm		600 mm	523112
douchegoot CeraLine Plan W, 600 mm		700 mm	523129
douchegoot CeraLine Plan W, 700 mm		800 mm	523136
douchegoot CeraLine Plan W, 800 mm		900 mm	523143
douchegoot CeraLine Plan W, 900 mm		1000 mm	523150
douchegoot CeraLine Plan W, 1000 mm		1100 mm	523167
douchegoot CeraLine Plan W, 1100 mm		1200 mm	523174
douchegoot CeraLine Plan W, 1200 mm		1300 mm	523181

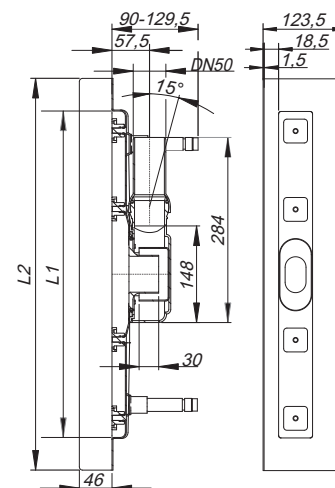
Mogelijke speciale uitvoeringen voor douchegoten CeraLine Plan W op aanvraag:

- tussenlengtes tot 2000 mm (vanaf 1300 mm altijd met twee afvoerkolken)
- opstaande flensranden aan max. 3 zijden
- ook te bestellen met muurafstanden passend voor bedekkingen van natuursteen

Bouwhoogte 90 mm



douchegoot CeraLine Plan W 500 – 1200



Douchegoten CeraLine



DALLMER Douchegoot CeraLine Plan W Duo

waterafvoer voor wandmontage
met twee afvoerkolken, afvoerpijp DN 50 zijdelings, met kogelgewricht,
verstelbaar van 0 – 15 graden

UITVOERING

- geluidsonkoppelende montagevoeten voor hoogteinstelling
- bezande flens voor veilige aansluiting op compoundafdichtingen en baanafdichtingen conform DIN 18534
- stankafsluiter en controleput, binnenpot 30 mm
- in hoogte verstelbare afstelschroeven
- beschermdeskel
- tegelaanslag
- klemmen voor afsluitprofielen

MATERIAAL

afvoergoot roestvrij staal 1.4301,
afvoerelement polypropyleen, hoogslagvast

AFVOERCAPACITEIT VOLGENS DIN EN 1253 (stuwhoogte: 20 mm)

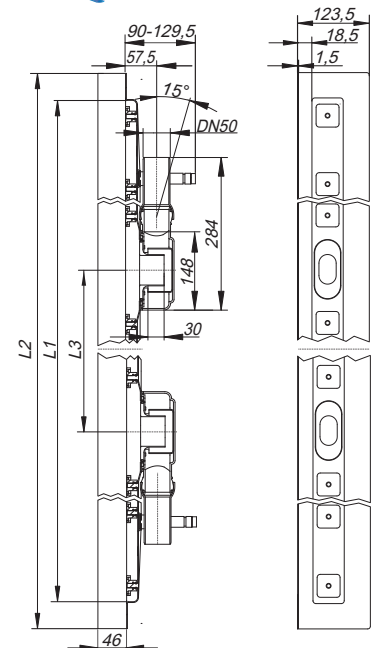
	Eisen	Dallmer
DN 50	0,8 l/s	1,2 l/s

ARTIKEL	L 1	L 2	L 3	ART. NR.
douchegoot CeraLine Plan W Duo, 800 mm		900 mm	200 mm	521958
douchegoot CeraLine Plan W Duo, 900 mm		1000 mm	300 mm	521965
douchegoot CeraLine Plan W Duo, 1000 mm		1100 mm	300 mm	521972
douchegoot CeraLine Plan W Duo, 1100 mm		1200 mm	400 mm	521989
douchegoot CeraLine Plan W Duo, 1200 mm		1300 mm	400 mm	521996
douchegoot CeraLine Plan W Duo, 1300 mm		1400 mm	500 mm	524584
douchegoot CeraLine Plan W Duo, 1400 mm		1500 mm	500 mm	524591
douchegoot CeraLine Plan W Duo, 1500 mm		1600 mm	600 mm	524607
douchegoot CeraLine Plan W Duo, 1600 mm		1700 mm	600 mm	524614
douchegoot CeraLine Plan W Duo, 1700 mm		1800 mm	700 mm	524621
douchegoot CeraLine Plan W Duo, 1800 mm		1900 mm	700 mm	524638
douchegoot CeraLine Plan W Duo, 1900 mm		2000 mm	800 mm	524645
douchegoot CeraLine Plan W Duo, 2000 mm		2100 mm	800 mm	524652

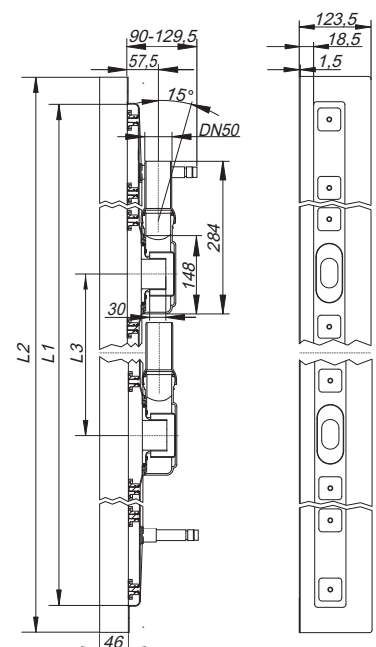
Mogelijke speciale uitvoeringen voor douchegoten CeraLine Plan W op aanvraag!

- tussenlengtes tot 2000 mm (vanaf 1300 mm altijd met twee afvoerkolken)
- opstaande flensranden aan max. 3 zijden
- ook te bestellen met muurafstanden passend voor bedekkingen van natuursteen

Bouwhoogte 90 mm



douchegoot CeraLine Plan W Duo 800 – 1000



douchegoot CeraLine Plan W Duo 1100 – 2000

DALLMER Douchegoot CeraLine Nano F

waterafvoer voor montage in oppervlak
met één afvoerkolk, afvoerpijp DN 50 zijdelings

UITVOERING

- geluidsontkoppelende montagevoeten voor hoogteinstelling
- bezande flens voor veilige aansluiting op compoundafdichtingen en baanafdichtingen conform DIN 18534
- stankafsluiter en controleput, binnenpot 24 mm
- in hoogte verstelbare afstelschroeven
- beschermdeksel
- tegelaanslag
- klemmen voor afsluitprofielen
- met één afvoerkolk

MATERIAAL

afvoergoot roestvrij staal 1.4301,
afvoerelement polypropyleen, hoogslagvast

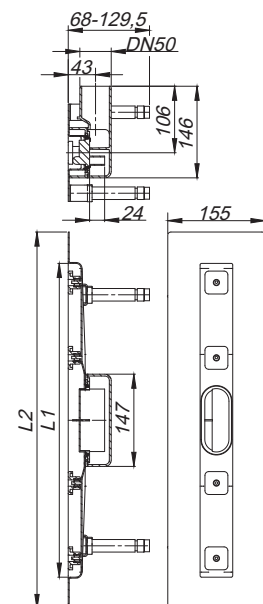

AFVOERCAPACITEIT VOLGENS DIN EN 1253 TAB. 3, (stuwhoogte: 20 mm), in overeenstemming met DIN EN 274

	Eisen	Dallmer
DN 50	0,4 l/s	0,46 l/s

ARTIKEL	L 1	L 2	ART. NR.
douchegoot CeraLine Nano F, 500 mm		600 mm	523402
douchegoot CeraLine Nano F, 600 mm		700 mm	523495
douchegoot CeraLine Nano F, 700 mm		800 mm	523501
douchegoot CeraLine Nano F, 800 mm		900 mm	523594
douchegoot CeraLine Nano F, 900 mm		1000 mm	523600
douchegoot CeraLine Nano F, 1000 mm		1100 mm	523693
douchegoot CeraLine Nano F, 1100 mm		1200 mm	523709
douchegoot CeraLine Nano F, 1200 mm		1300 mm	523792

Mogelijke speciale uitvoeringen voor douchegoten CeraLine Nano F op aanvraag:
tussenlengtes tot 2000 mm (vanaf 1300 mm altijd met twee afvoerkolken).

Bouwhoogte 68 mm



douchegoot CeraLine Nano F 500 – 1200

Douchegoten CeraLine



DALLMER Douchegoot CeraLine Nano F Duo

waterafvoer voor montage in oppervlak
met twee afvoerkolken, afvoerpijp DN 50 zijdelings

UITVOERING

- geluidsontkoppelende montagevoeten voor hoogteinstelling
- bezande flens voor veilige aansluiting op compoundafdichtingen en baanafdichtingen conform DIN 18534
- stankafsluiter en controleput, binnenpot 24 mm
- in hoogte verstelbare afstelschroeven
- beschermdeksel
- tegelaanslag
- klemmen voor afsluitprofielen
- met één afvoerkolk

MATERIAAL

afvoergoot roestvrij staal 1.4301,
afvoerelement polypropyleen, hoogslagvast

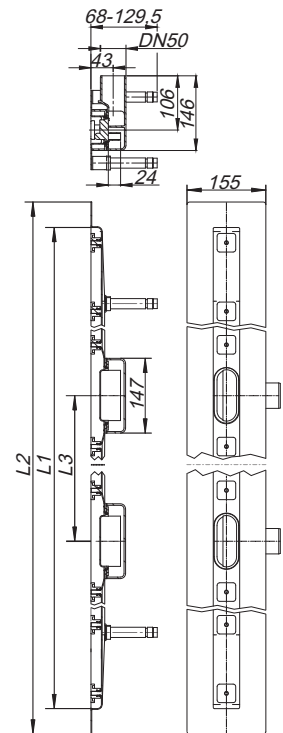
AFVOERCAPACITEIT VOLGENS DIN EN 1253 (stuwhoogte: 20 mm)

	Eisen	Dallmer
DN 50	0,8 l/s	0,82 l/s

ARTIKEL	L 1	L 2	L 3	ART. NR.
douchegoot CeraLine Nano F Duo, 800 mm		900 mm	200 mm	522191
douchegoot CeraLine Nano F Duo, 900 mm		1000 mm	300 mm	522214
douchegoot CeraLine Nano F Duo, 1000 mm		1100 mm	300 mm	522221
douchegoot CeraLine Nano F Duo, 1100 mm		1200 mm	400 mm	522238
douchegoot CeraLine Nano F Duo, 1200 mm		1300 mm	400 mm	522276
douchegoot CeraLine Nano F Duo, 1300 mm		1400 mm	500 mm	524713
douchegoot CeraLine Nano F Duo, 1400 mm		1500 mm	500 mm	524720
douchegoot CeraLine Nano F Duo, 1500 mm		1600 mm	600 mm	524737
douchegoot CeraLine Nano F Duo, 1600 mm		1700 mm	600 mm	524744
douchegoot CeraLine Nano F Duo, 1700 mm		1800 mm	700 mm	524751
douchegoot CeraLine Nano F Duo, 1800 mm		1900 mm	700 mm	524768
douchegoot CeraLine Nano F Duo, 1900 mm		2000 mm	800 mm	524775
douchegoot CeraLine Nano F Duo, 2000 mm		2100 mm	800 mm	524782

Mogelijke speciale uitvoeringen voor douchegoten CeraLine Nano F Duo:
tussenlengtes tot 2000 mm op aanvraag!

Bouwhoogte 68 mm



douchegoot CeraLine Nano F Duo 800 – 2000

DALLMER Douchegoot CeraLine Nano W

waterafvoer voor wandmontage
met één afvoerkolk, afvoerpijp DN 50 zijdelings

UITVOERING

- geluidsonkoppelende montagevoeten voor hoogteinstelling
- bezande flens voor veilige aansluiting op compoundafdichtingen en baanafdichtingen conform DIN 18534
- stankafsluiter en controleput, binnenpot 24 mm
- in hoogte verstelbare afstelschroeven
- beschermdeksel
- tegelaanslag
- klemmen voor afsluitprofielen

MATERIAAL

afvoergoot roestvrij staal 1.4301,
afvoerelement polypropyleen, hoogslagvast

AFVOERCAPACITEIT VOLGENS DIN EN 1253 TAB. 3,
(stuwhoogte: 20 mm), in overeenstemming met DIN EN 274

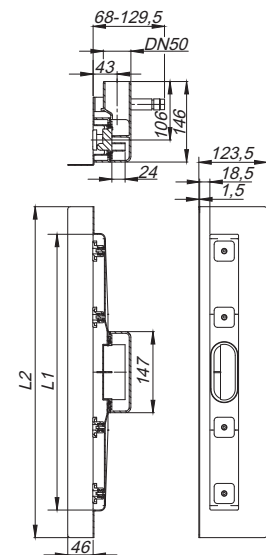
	Eisen	Dallmer
DN 50	0,4 l/s	0,46 l/s

ARTIKEL	L 1	L 2	ART. NR.
douchegoot CeraLine Nano W, 500 mm		600 mm	523006
douchegoot CeraLine Nano W, 600 mm		700 mm	523099
douchegoot CeraLine Nano W, 700 mm		800 mm	523105
douchegoot CeraLine Nano W, 800 mm		900 mm	523198
douchegoot CeraLine Nano W, 900 mm		1000 mm	523204
douchegoot CeraLine Nano W, 1000 mm		1100 mm	523297
douchegoot CeraLine Nano W, 1100 mm		1200 mm	523303
douchegoot CeraLine Nano W, 1200 mm		1300 mm	523396

Mogelijke speciale uitvoeringen voor douchegoten CeraLine Nano W op aanvraag!

- tussenlengtes tot 2000 mm (vanaf 1300 mm altijd met twee afvoerkolken)
- opstaande flensranden aan max. 3 zijden
- ook te bestellen met muurafstanden passend voor bedekkingen van natuursteen

Bouwhoogte 68 mm



douchegoot CeraLine Nano W 500 – 1200

DALLMER Douchegoot CeraLine Nano W Duo

waterafvoer voor wandmontage
met twee afvoerkolken, afvoerpijp DN 50 zijdelings

UITVOERING

- geluidsontkoppelende montagevoeten voor hoogteinstelling
- bezande flens voor veilige aansluiting op compoundafdichtingen en baanafdichtingen conform DIN 18534
- stankafsluiter en controleput, binnenpot 24 mm
- in hoogte verstelbare afstelschroeven
- beschermdeksel
- tegelaanslag
- klemmen voor afsluitprofielen

MATERIAAL

afvoergoot roestvrij staal 1.4301,
afvoerelement polypropyleen, hoogslagvast

AFVOERCAPACITEIT VOLGENS DIN EN 1253 (stuwhoogte: 20 mm)

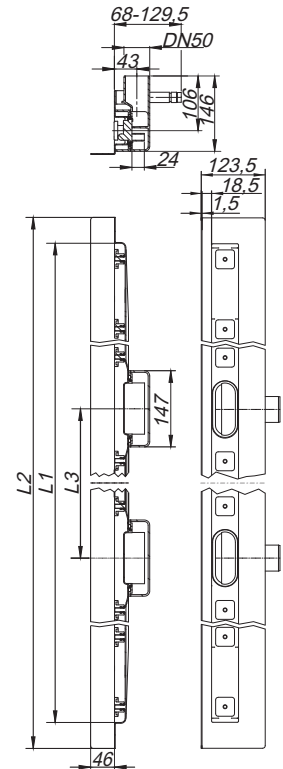
	Eisen	Dallmer
DN 50	0,8 l/s	0,82 l/s

ARTIKEL	L 1	L 2	L 3	ART. NR.
douchegoot CeraLine Nano W Duo, 800 mm		900 mm	200 mm	522290
douchegoot CeraLine Nano W Duo, 900 mm		1000 mm	300 mm	522313
douchegoot CeraLine Nano W Duo, 1000 mm		1100 mm	300 mm	522320
douchegoot CeraLine Nano W Duo, 1100 mm		1200 mm	400 mm	522337
douchegoot CeraLine Nano W Duo, 1200 mm		1300 mm	400 mm	522375
douchegoot CeraLine Nano W Duo, 1300 mm		1400 mm	500 mm	524799
douchegoot CeraLine Nano W Duo, 1400 mm		1500 mm	500 mm	524805
douchegoot CeraLine Nano W Duo, 1500 mm		1600 mm	600 mm	524812
douchegoot CeraLine Nano W Duo, 1600 mm		1700 mm	600 mm	524829
douchegoot CeraLine Nano W Duo, 1700 mm		1800 mm	700 mm	524836
douchegoot CeraLine Nano W Duo, 1800 mm		1900 mm	700 mm	524843
douchegoot CeraLine Nano W Duo, 1900 mm		2000 mm	800 mm	524850
douchegoot CeraLine Nano W Duo, 2000 mm		2100 mm	800 mm	524867

Mogelijke speciale uitvoeringen voor CeraLine W Duo op aanvraag!

- tussenlengtes tot 2000 mm
- opstaande flensranden aan max. 3 zijden
- ook te bestellen met muurafstanden passend voor bedekkingen van natuursteen

Bouwhoogte 68 mm



douchegoot CeraLine Nano W Duo 800 – 2000

DALLMER Douchegoot CeraLine verticaal F

conform DIN EN 1253

waterafvoer voor montage in oppervlak

met één afvoerkolk 40 S, afvoerpijp DN 50 verticaal

UITVOERING

- geluidsonkoppelende montagevoeten voor hoogteinstelling
- bezande flens voor veilige aansluiting op compoundafdichtingen en baanafdichtingen conform DIN 18534
- stankafsluiter en controleput, binnenpot 50 mm
- in hoogte verstelbare afstelschroeven
- beschermdeksel
- tegelaanslag
- klemmen voor afsluitprofielen

MATERIAAL

afvoergoot roestvrij staal 1.4301,

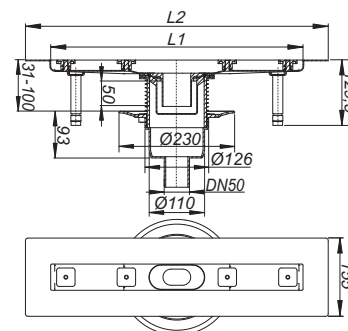
afvoerelement polypropyleen, hoogslagvast

AFVOERCAPACITEIT VOLGENS DIN EN 1253 (stuwhoogte: 20 mm)

	Eisen	Dallmer
DN 50	0,8 l/s	1,12 l/s



douchegoot CeraLine verticaal F 500 – 1200



ARTIKEL	L 1	L 2	ART. NR.
douchegoot CeraLine verticaal F, 500 mm		600 mm	521606
douchegoot CeraLine verticaal F, 600 mm		700 mm	521613
douchegoot CeraLine verticaal F, 700 mm		800 mm	521620
douchegoot CeraLine verticaal F, 800 mm		900 mm	521637
douchegoot CeraLine verticaal F, 900 mm		1000 mm	521644
douchegoot CeraLine verticaal F, 1000 mm		1100 mm	521651
douchegoot CeraLine verticaal F, 1100 mm		1200 mm	521668
douchegoot CeraLine verticaal F, 1200 mm		1300 mm	521675

- Brandwerend ruwbouwelement 2 (artikelnr. 515025) kan worden gebruikt.

Mogelijke speciale uitvoeringen voor douchegoten CeraLine F verticaal op aanvraag!

- tussenlengtes tot 1200 mm
- douchegoten 900-1200 met twee afvoerkolken

DALLMER Douchegoot CeraLine verticaal F Duo

conform DIN EN 1253

waterafvoer voor montage in oppervlak
met twee zijdelings verstelbare (+/- 15 mm) afvoerkolken CIRCO V,
afvoerpijp DN 50/DN 70 verticaal

UITVOERING

- geluidsontkoppelende montagevoeten voor hoogteinstelling
- bezande flens voor veilige aansluiting op compoundafdichtingen en baanafdichtingen conform DIN 18534
- stankafsluiter en controleput, binnenpot 50 mm
- in hoogte verstelbare afstelschroeven
- beschermdeksel
- tegelaanslag
- klemmen voor afsluitprofielen

MATERIAAL

afvoergoot: roestvrij staal 1.4301, afvoerelement: polypropyleen, hoogslagvast

AFVOERCAPACITEIT VOLGENS DIN EN 1253 (stuwhoogte: 20 mm)

	Eisen	Dallmer
DN 50	0,8 l/s	2,0 l/s

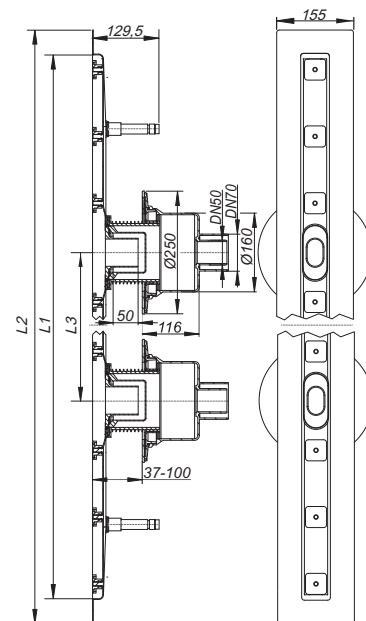
ARTIKEL	L 1	L 2	L 3	ART. NR.
douchegoot CeraLine verticaal F Duo, 1300 mm		1400 mm	500 mm	521682
douchegoot CeraLine verticaal F Duo, 1400 mm		1500 mm	500 mm	521699
douchegoot CeraLine verticaal F Duo, 1500 mm		1600 mm	600 mm	521705
douchegoot CeraLine verticaal F Duo, 1600 mm		1700 mm	600 mm	521712
douchegoot CeraLine verticaal F Duo, 1700 mm		1800 mm	700 mm	521729
douchegoot CeraLine verticaal F Duo, 1800 mm		1900 mm	700 mm	521736
douchegoot CeraLine verticaal F Duo, 1900 mm		2000 mm	800 mm	521743
douchegoot CeraLine verticaal F Duo, 2000 mm		2100 mm	800 mm	521750

Brandwerend ruwbouwelement 1 (artikelnr. 515018) kan worden gebruikt.

Mogelijke speciale uitvoeringen voor douchegoten CeraLine verticaal F Duo:
tussenlengtes tot 2000 mm op aanvraag!



douchegoot CeraLine verticaal F Duo 1300 – 2000



Douchegoten CeraLine

DALLMER Afdekplaat CeraLine Standard

afdekplaat voor douchegoten CeraLine, geschikt voor vloerbedekkingen 2-16 mm (incl. lijm), breedte 40 mm,

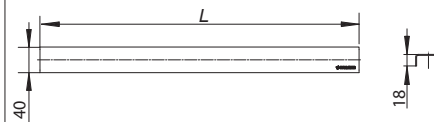
MATERIAAL

roestvrij staal 1.4301, belastingsklasse K 3 (300 kg)

ARTIKEL	AFMETINGEN	ART. NR.
afdekplaat CeraLine Standard	500 mm	520517
afdekplaat CeraLine Standard	600 mm	520524
afdekplaat CeraLine Standard	700 mm	520531
afdekplaat CeraLine Standard	800 mm	520548
afdekplaat CeraLine Standard	900 mm	520555
afdekplaat CeraLine Standard	1000 mm	520562
afdekplaat CeraLine Standard	1100 mm	520586
afdekplaat CeraLine Standard	1200 mm	520579
afdekplaat CeraLine Standard	1300 mm	524201
afdekplaat CeraLine Standard	1400 mm	524218
afdekplaat CeraLine Standard	1500 mm	524225
afdekplaat CeraLine Standard	1600 mm	524232
afdekplaat CeraLine Standard	1700 mm	524249
afdekplaat CeraLine Standard	1800 mm	524256
afdekplaat CeraLine Standard	1900 mm	524263
afdekplaat CeraLine Standard	2000 mm	524270



afdekplaat CeraLine Standard




DALLMER Afdekplaat CeraLine Standard, vergrendelbaar

afdekplaat voor douchegoten CeraLine, vergrendelbaar geschikt voor vloerbedekkingen 2-16 mm (incl. lijm), breedte 40 mm,

MATERIAAL

roestvrij staal 1.4301, belastingsklasse K 3 (300 kg)

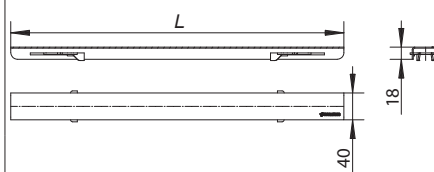


Inbouw van de vergrendelbare afdekplaat

ARTIKEL	AFMETINGEN	ART. NR.
afdekplaat CeraLine Standard, vergrendelbaar	500 mm	526014
afdekplaat CeraLine Standard, vergrendelbaar	600 mm	526021
afdekplaat CeraLine Standard, vergrendelbaar	700 mm	526038
afdekplaat CeraLine Standard, vergrendelbaar	800 mm	526045
afdekplaat CeraLine Standard, vergrendelbaar	900 mm	526052
afdekplaat CeraLine Standard, vergrendelbaar	1000 mm	526069
afdekplaat CeraLine Standard, vergrendelbaar	1100 mm	526076
afdekplaat CeraLine Standard, vergrendelbaar	1200 mm	526083
afdekplaat CeraLine Standard, vergrendelbaar	1300 mm	526090
afdekplaat CeraLine Standard, vergrendelbaar	1400 mm	526106
afdekplaat CeraLine Standard, vergrendelbaar	1500 mm	526113
afdekplaat CeraLine Standard, vergrendelbaar	1600 mm	526120
afdekplaat CeraLine Standard, vergrendelbaar	1700 mm	526137
afdekplaat CeraLine Standard, vergrendelbaar	1800 mm	526144
afdekplaat CeraLine Standard, vergrendelbaar	1900 mm	526151
afdekplaat CeraLine Standard, vergrendelbaar	2000 mm	526168



afdekplaat CeraLine Standard, vergrendelbaar



Douchegoten CeraLine


DALLMER Afdekplaat CeraLine Design mat geborsteld

afdekplaat voor douchegoten CeraLine,
geschikt voor vloerbedekkingen 5-19 mm (incl. lijm), breedte 40 mm,

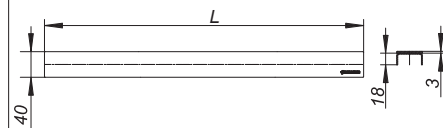
MATERIAAL

roestvrij staal 1.4301, steun massief 3 mm, belastingsklasse K 3 (300 kg)

ARTIKEL	AFMETINGEN	ART. NR.
afdekplaat CeraLine Design mat geborsteld	500 mm	520616
afdekplaat CeraLine Design mat geborsteld	600 mm	520623
afdekplaat CeraLine Design mat geborsteld	700 mm	520630
afdekplaat CeraLine Design mat geborsteld	800 mm	520647
afdekplaat CeraLine Design mat geborsteld	900 mm	520654
afdekplaat CeraLine Design mat geborsteld	1000 mm	520661
afdekplaat CeraLine Design mat geborsteld	1100 mm	520685
afdekplaat CeraLine Design mat geborsteld	1200 mm	520678
afdekplaat CeraLine Design mat geborsteld	1300 mm	524287
afdekplaat CeraLine Design mat geborsteld	1400 mm	524294
afdekplaat CeraLine Design mat geborsteld	1500 mm	524300
afdekplaat CeraLine Design mat geborsteld	1600 mm	524317
afdekplaat CeraLine Design mat geborsteld	1700 mm	524324
afdekplaat CeraLine Design mat geborsteld	1800 mm	524331
afdekplaat CeraLine Design mat geborsteld	1900 mm	524348
afdekplaat CeraLine Design mat geborsteld	2000 mm	524355



afdekplaat CeraLine Design mat geborsteld



DALLMER Afdekplaat CeraLine Design mat geborsteld, vergrendelbaar

afdekplaat voor douchegoten CeraLine, vergrendelbaar
geschikt voor vloerbedekkingen 5-19 mm (incl. lijm), breedte 40 mm,


MATERIAAL

roestvrij staal 1.4301, steun massief 3 mm, belastingsklasse K 3 (300 kg)

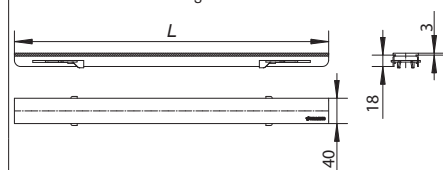


Inbouw van de vergrendelbare afdekplaat

ARTIKEL	AFMETINGEN	ART. NR.
afdekplaat CeraLine Design mat geborsteld, vergrendelbaar	500 mm	526182
afdekplaat CeraLine Design mat geborsteld, vergrendelbaar	600 mm	526199
afdekplaat CeraLine Design mat geborsteld, vergrendelbaar	700 mm	526205
afdekplaat CeraLine Design mat geborsteld, vergrendelbaar	800 mm	526212
afdekplaat CeraLine Design mat geborsteld, vergrendelbaar	900 mm	526229
afdekplaat CeraLine Design mat geborsteld, vergrendelbaar	1000 mm	526236
afdekplaat CeraLine Design mat geborsteld, vergrendelbaar	1100 mm	526243
afdekplaat CeraLine Design mat geborsteld, vergrendelbaar	1200 mm	526250
afdekplaat CeraLine Design mat geborsteld, vergrendelbaar	1300 mm	526267
afdekplaat CeraLine Design mat geborsteld, vergrendelbaar	1400 mm	526274
afdekplaat CeraLine Design mat geborsteld, vergrendelbaar	1500 mm	526281
afdekplaat CeraLine Design mat geborsteld, vergrendelbaar	1600 mm	526298
afdekplaat CeraLine Design mat geborsteld, vergrendelbaar	1700 mm	526304
afdekplaat CeraLine Design mat geborsteld, vergrendelbaar	1800 mm	526311
afdekplaat CeraLine Design mat geborsteld, vergrendelbaar	1900 mm	526328
afdekplaat CeraLine Design mat geborsteld, vergrendelbaar	2000 mm	526335



afdekplaat CeraLine Design mat geborsteld, vergrendelbaar



Douchegoten CeraLine

DALLMER Onderhoudsset voor roestvrij staal

voor reiniging en onderhoud van roestvrij stalen oppervlakken zonder coating

UITVOERING

- 100 ml speciale reiniger
- applicatiespons
- reinigingsvlies voor sterke vervuiling
- gebruiksaanwijzing

ARTIKEL	ART. NR.
Onderhoudsset voor roestvrij staal	520494



Onderhoudsset voor roestvrij staal


DALLMER afdekplaat CeraLine Design roestvrij staal gepolijst

afdekplaat voor douchegoten CeraLine, geschikt voor vloerbedekkingen 5-19 mm (incl. lijm), breedte 40 mm,

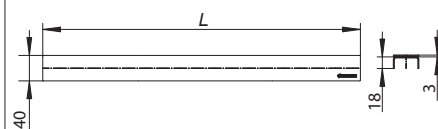
MATERIAAL

roestvrij staal 1.4301, steun massief 3 mm, hoogglanzend gepolijst, belastingsklasse K 3 (300 kg)

ARTIKEL	AFMETINGEN	ART. NR.
afdekplaat CeraLine Design roestvrij staal gepolijst	500 mm	523716
afdekplaat CeraLine Design roestvrij staal gepolijst	600 mm	523723
afdekplaat CeraLine Design roestvrij staal gepolijst	700 mm	523730
afdekplaat CeraLine Design roestvrij staal gepolijst	800 mm	523747
afdekplaat CeraLine Design roestvrij staal gepolijst	900 mm	523754
afdekplaat CeraLine Design roestvrij staal gepolijst	1000 mm	523761
afdekplaat CeraLine Design roestvrij staal gepolijst	1100 mm	523778
afdekplaat CeraLine Design roestvrij staal gepolijst	1200 mm	523785



afdekplaat CeraLine Design roestvrij staal gepolijst



DALLMER Afdekplaat CeraLine mat anthraciet

afdekplaat voor douchegoten CeraLine, geschikt voor vloerbedekkingen 5-19 mm (incl. lijm), breedte 40 mm,

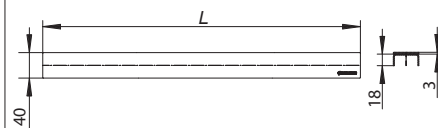
MATERIAAL

roestvrij staal 1.4301, steun massief 3 mm, mat anthraciet gekleurde PVD gecoat, belastingsklasse K 3 (300 kg)

ARTIKEL	AFMETINGEN	ART. NR.
afdekplaat CeraLine mat anthraciet	500 mm	527097
afdekplaat CeraLine mat anthraciet	600 mm	527158
afdekplaat CeraLine mat anthraciet	700 mm	527165
afdekplaat CeraLine mat anthraciet	800 mm	527172
afdekplaat CeraLine mat anthraciet	900 mm	527189
afdekplaat CeraLine mat anthraciet	1000 mm	527196
afdekplaat CeraLine mat anthraciet	1100 mm	527240
afdekplaat CeraLine mat anthraciet	1200 mm	527257



afdekplaat CeraLine mat anthraciet



Douchegoten CeraLine

DALLMER Afdekplaat CeraLine roodgouden mat

afdekplaat voor douchegoten CeraLine,
geschikt voor vloerbedekkingen 5-19 mm (incl. lijm), breedte 40 mm,

MATERIAAL

roestvrij staal 1.4301, steun massief 3 mm, gekleurd PVD bedekt roodgouden mat,
belastingsklasse K 3 (300 kg)

ARTIKEL	AFMETINGEN	ART. NR.
afdekplaat CeraLine roodgouden mat	500 mm	527264
afdekplaat CeraLine roodgouden mat	600 mm	527271
afdekplaat CeraLine roodgouden mat	700 mm	527288
afdekplaat CeraLine roodgouden mat	800 mm	527295
afdekplaat CeraLine roodgouden mat	900 mm	527301
afdekplaat CeraLine roodgouden mat	1000 mm	527318
afdekplaat CeraLine roodgouden mat	1100 mm	527325
afdekplaat CeraLine roodgouden mat	1200 mm	527332

DALLMER Afdekplaat CeraLine messing mat

afdekplaat voor douchegoten CeraLine,
geschikt voor vloerbedekkingen 5-19 mm (incl. lijm), breedte 40 mm,


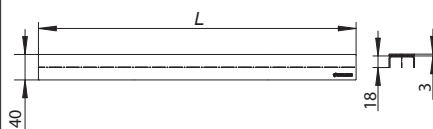
MATERIAAL

roestvrij staal 1.4301, steun massief 3 mm, gekleurd PVD bedekt messing mat,
belastingsklasse K 3 (300 kg)

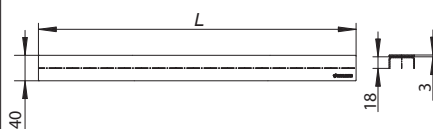
ARTIKEL	AFMETINGEN	ART. NR.
afdekplaat CeraLine messing mat	500 mm	527349
afdekplaat CeraLine messing mat	600 mm	527356
afdekplaat CeraLine messing mat	700 mm	527363
afdekplaat CeraLine messing mat	800 mm	527370
afdekplaat CeraLine messing mat	900 mm	527387
afdekplaat CeraLine messing mat	1000 mm	527394
afdekplaat CeraLine messing mat	1100 mm	527400
afdekplaat CeraLine messing mat	1200 mm	527417



afdekplaat CeraLine roodgouden mat



afdekplaat CeraLine messing mat



Douchegoten CeraLine

DALLMER Afdekplaat CeraLine Individual

afdekplaat voor douchegoten CeraLine,
voor het opnemen van individuele vloerbedekkingen, geschikt voor vloerbedekkingen 16-30 mm
(incl. lijm), breedte 40 mm

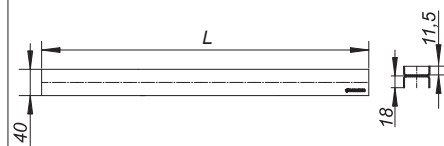
MATERIAAL

roestvrij staal 1.4301, belastingsklasse K 3 (300 kg)

ARTIKEL	AFMETINGEN	ART. NR.
afdekplaat CeraLine Individual	500 mm	520715
afdekplaat CeraLine Individual	600 mm	520722
afdekplaat CeraLine Individual	700 mm	520739
afdekplaat CeraLine Individual	800 mm	520746
afdekplaat CeraLine Individual	900 mm	520753
afdekplaat CeraLine Individual	1000 mm	520760
afdekplaat CeraLine Individual	1100 mm	520784
afdekplaat CeraLine Individual	1200 mm	520777
afdekplaat CeraLine Individual	1300 mm	524362
afdekplaat CeraLine Individual	1400 mm	524379
afdekplaat CeraLine Individual	1500 mm	524386
afdekplaat CeraLine Individual	1600 mm	524393
afdekplaat CeraLine Individual	1700 mm	524409
afdekplaat CeraLine Individual	1800 mm	524416
afdekplaat CeraLine Individual	1900 mm	524423
afdekplaat CeraLine Individual	2000 mm	524430



afdekplaat CeraLine Individual



DALLMER Afdekplaat CeraLine zwart glas

afdekplaat voor douchegoten CeraLine,
geschikt voor vloerbedekkingen 8-22 mm (incl. lijm), breedte 40 mm,

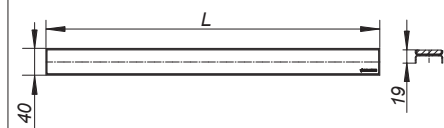
MATERIAAL

roestvrij staal 1.4301, met glaslaag zwart

ARTIKEL	AFMETINGEN	ART. NR.
afdekplaat CeraLine zwart glas	500 mm	523419
afdekplaat CeraLine zwart glas	600 mm	523426
afdekplaat CeraLine zwart glas	700 mm	523433
afdekplaat CeraLine zwart glas	800 mm	523440
afdekplaat CeraLine zwart glas	900 mm	523457
afdekplaat CeraLine zwart glas	1000 mm	523464
afdekplaat CeraLine zwart glas	1100 mm	523471
afdekplaat CeraLine zwart glas	1200 mm	523488



afdekplaat CeraLine zwart glas



Douchegoten CeraLine


DALLMER Afdekplaat CeraLine wit glas

afdekplaat voor douchegoten CeraLine,
geschikt voor vloerbedekkingen 8-22 mm (incl. lijm), breedte 40 mm,

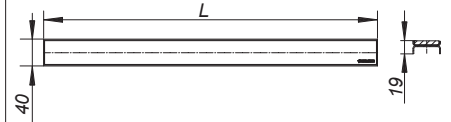
MATERIAAL

roestvrij staal 1.4301, met glaslaag wit

ARTIKEL	AFMETINGEN	ART. NR.
afdekplaat CeraLine wit glas	500 mm	523518
afdekplaat CeraLine wit glas	600 mm	523525
afdekplaat CeraLine wit glas	700 mm	523532
afdekplaat CeraLine wit glas	800 mm	523549
afdekplaat CeraLine wit glas	900 mm	523556
afdekplaat CeraLine wit glas	1000 mm	523563
afdekplaat CeraLine wit glas	1100 mm	523570
afdekplaat CeraLine wit glas	1200 mm	523587



afdekplaat CeraLine wit glas



DALLMER Natuursteenset CeraLine

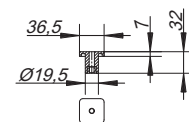
2 afstelschroeven lang, voor de montage/hoogteverstelling van CeraLine afdekplaten in dikkere vloerbedekking, bijv. natuursteen

CeraLine	Benodigde hoeveelheden Sets	Combinatie met afdekplaat CeraLine	Hoogteverstelling
500 – 600	2	Standard	15 – 29 mm
700 – 1000	3	Design	18 – 32 mm
1100 – 1200	4	Glas	21 – 35 mm
1300 – 1700	5	Teak	21 – 35 mm
1800 – 2000	6	Individueel	29 – 43 mm

ARTIKEL	ART. NR.
natuursteenset CeraLine tot bouwjaar juli 2013	520913
Natuursteenset CeraLine	523976



natuursteenset CeraLine



DALLMER regelschroeven-set kort

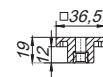
2 afstelschroeven kort, reserveonderdeel voor montage van CeraLine afdekplaten

CeraLine	Benodigde hoeveelheden Sets
500 – 600	2
700 – 1000	3
1100 – 1200	4
1300 – 1700	5
1800 – 2000	6

ARTIKEL	ART. NR.
regelschroeven-set kort tot bouwjaar juli 2013	521019
regelschroeven-set CeraLine	523983



regelschroeven-set kort



Douchegoten CeraLine

DALLMER Servicesleutel CeraLine

voor het eenvoudig verwijderen van afdekplaten CeraLine en voor het vergrendelen en ontgrendelen van de afsluitbare versies

MATERIAAL

roestvrij staal 1.4301

ARTIKEL

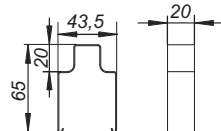
Servicesleutel CeraLine

ART. NR.

521088



Servicesleutel CeraLine



DALLMER Geluidswerend element CeraLine

voor de montage met CeraLine douchegoten.

Bij montage conform testrapport P-BA 221/2008 geschikt om te voldoen aan de verhoogde geluidswerende eisen conform DIN 4109 en VDI 4100.

ARTIKEL

geluidswerend element CeraLine

AFMETINGEN

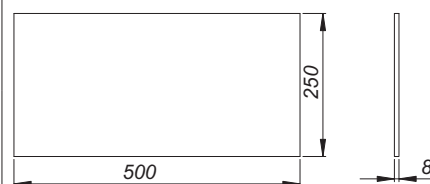
500 x 250 mm

ART. NR.

520869



geluidswerend element CeraLine



Voor het gebruik met de douchegoten 1300-2000 zijn telkens twee geluidswerende elementen CeraLine nodig!

DALLMER Stankafsluiter CeraLine vanaf 2009

reserveonderdeel voor douchegoten CeraLine vanaf 2009

ARTIKEL

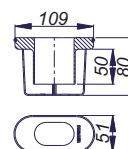
Stankafsluiter CeraLine vanaf 2009

ART. NR.

520845



Stankafsluiter CeraLine vanaf 2009



DALLMER Stankafsluiter CeraLine Plan

reserveonderdeel voor douchegoten CeraLine Plan

ARTIKEL

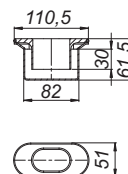
Stankafsluiter CeraLine Plan

ART. NR.

520852



Stankafsluiter CeraLine Plan



DALLMER Stankafsluiter CeraLine Nano

reserveonderdeel voor douchegoten CeraLine Nano

ARTIKEL

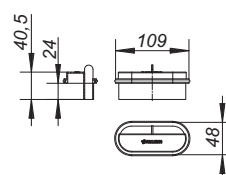
Stankafsluiter CeraLine Nano

ART. NR.

521774



Stankafsluiter CeraLine Nano



Douchegoten CeraLine

DALLMER Niveau-regelingsset CeraLine

Twee schroefdraadstangen met geluidsontkoppeling en montage materiaal.
Voor de hoogteaanpassing van CeraLine-douchegoten, CeraDrain-afvoerkolken en -opbouwelementen evenals afvoerkolk CeraNiveau.

ARTIKEL	ART. NR.
Niveau-regelingsset CeraLine	521033



Niveau-regelingsset CeraLine



DALLMER afvoerkolk CeraLine ab 2009, DN 50

Afvoerkolk CeraLine vanaf 2009

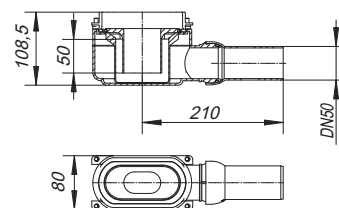
AFVOERCAPACITEIT VOLGENS DIN EN 1253 (stuwhoogte: 20 mm)

	Eisen	Dallmer
DN 50	0,8 l/s	0,8 l/s

ARTIKEL	DIAMETER	ART. NR.
afvoerkolk CeraLine ab 2009	DN 50	520692



afvoerkolk CeraLine ab 2009



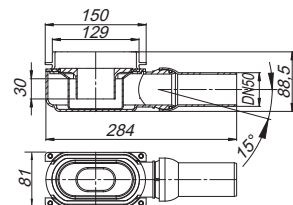
DALLMER afvoerkolk CeraLine Plan, DN 50

Afvoerkolk CeraLine Plan

ARTIKEL	DIAMETER	ART. NR.
afvoerkolk CeraLine Plan	DN 50	520791



afvoerkolk CeraLine Plan



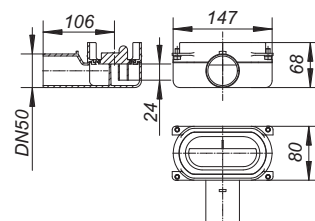
DALLMER afvoerkolk CeraLine Nano, DN 50

Afvoerkolk CeraLine Nano

ARTIKEL	DIAMETER	ART. NR.
afvoerkolk CeraLine Nano	DN 50	521767




afvoerkolk CeraLine Nano



TistoLine. Voor grootse architectuur –
onafhankelijk van de afmeting van de ruimte







TistoLine, afgebeeld in roestvrij staal mat



Maakt elke badkamer mooier, waardevoller, groter: TistoLine is een compact afvoersysteem voor de korte lijnafwatering. Het ontwerp en de oppervlakken baseren op de met talloze designprijzen onderscheiden douchegoot CeraLine. TistoLine past bijvoorbeeld heel goed bij tegels en platen van natuursteen.

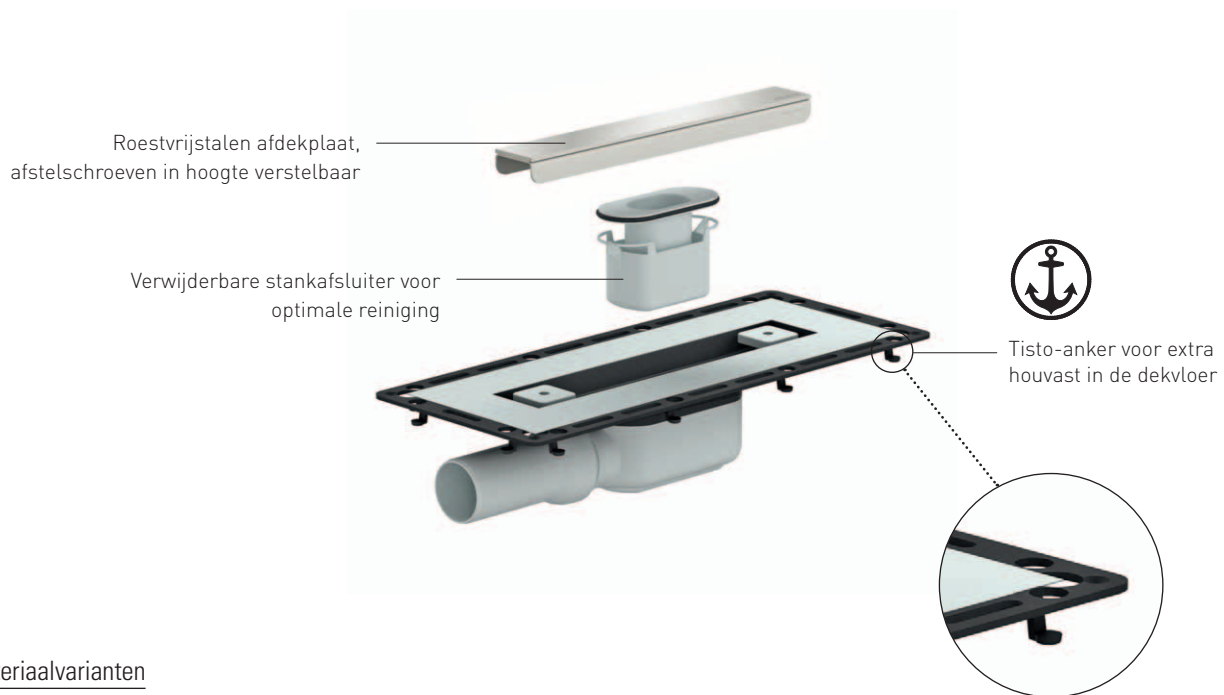


TistoLine

- innovatief, compact douchegotensysteem
- hoge inbouwveiligheid dankzij geïntegreerde Tisto-verankering
- douchegoot TistoLine Plan 300: met bouwhoogten vanaf 90 mm bijzonder geschikt voor renovaties

Technische informatie

Bouwhoogten: 90 mm / 110 mm / 32 mm
Afvoercapaciteiten: 0,67 l/s / 0,76 l/s / 1,12 l/s
(verticaal)
Geschikt voor vloerbedekkingen: 5 – 15 mm
(incl. lijmband)
Afmetingen: 300 × 40 mm



Materiaalvarianten

- roestvrij staal standaard
- roestvrij staal mat

Douchegoten

TistoLine Plan



TistoLine



TistoLine verticaal



Douchegoten TistoLine

DALLMER Douchegoot TistoLine 300

afvoerpijp DN 50 zijdelings, met kogelgewricht, verstelbaar van 0 – 15 graden

UITVOERING

- vlies gecacheerde flens
- Tisto-afdichtingsmanchet
- beschermdeksel
- stankafsluiter en controleput, binnenpot 50 mm
- in hoogte verstelbare afstelschroeven
- tegelaanslag

MATERIAAL

afvoerkolk polypropyleen, hoogslagvast

► douchegoot TistoLine Standard 300

afdekplaat roestvrij staal 1.4301, 300 x 40 mm, belastingsklasse K 3 (300 kg), geschikt voor vloerbedekkingen 2-12 mm (incl. lijm)

► douchegoot TistoLine Design 300

afdekplaat roestvrij staal 1.4301, 300 x 40 mm, steun massief 3 mm, mat geborsteld, belastingsklasse K 3 (300 kg), geschikt voor vloerbedekkingen 5-15 mm (incl. lijm)

AFVOERCAPACITEIT VOLGENS DIN EN 1253 TAB. 3,
(stuwhoogte: 20 mm), in overeenstemming met DIN EN 274

	Eisen	Dallmer
DN 50	0.4 l/s	0.76 l/s

ARTIKEL

douchegoot TistoLine Standard 300
douchegoot TistoLine Design 300

DIAMETER ART. NR.

DN 50 530264
DN 50 530271

Bouwhoogte 110 mm

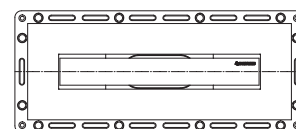
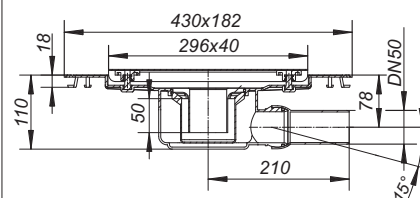


douchegoot TistoLine Standard 300

Bouwhoogte 110 mm



douchegoot TistoLine Design 300



Douchegoten TistoLine

DALLMER Douchegoot TistoLine Plan 300

afvoerpijp DN 50 zijdelings, met kogelgewricht, verstelbaar van 0 – 15 graden

UITVOERING

- vlies gecacheerde flens
- Tisto-afdichtingsmanchet
- beschermdeksel
- stankafsluiter en controleput, binnenpot 30 mm
- in hoogte verstelbare afstelschroeven
- tegelaanslag

MATERIAAL

afvoerkolk polypropyleen, hoogslagvast

► douchegoot TistoLine Plan Standard 300

afdekplaat roestvrij staal 1.4301, 300 x 40 mm, belastingsklasse K 3 (300 kg), geschikt voor vloerbedekkingen 2-12 mm (incl. lijm)

► douchegoot TistoLine Plan Design 300

afdekplaat roestvrij staal 1.4301, 300 x 40 mm, steun massief 3 mm, mat geborsteld, belastingsklasse K 3 (300 kg), geschikt voor vloerbedekkingen 5-15 mm (incl. lijm)

AFVOERCAPACITEIT VOLGENS DIN EN 1253 TAB. 3,
(stuwhoogte: 20 mm), in overeenstemming met DIN EN 274

	Eisen	Dallmer
DN 50	0.4 l/s	0.67 l/s

ARTIKEL

douchegoot TistoLine Plan Standard 300
douchegoot TistoLine Plan Design 300

DIAMETER ART. NR.

DN 50 530103
DN 50 530202

Bouwhoogte 90 mm

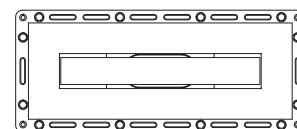
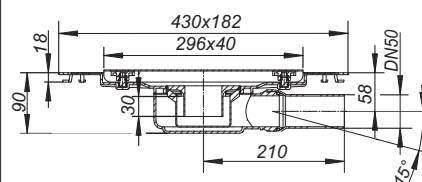


douchegoot TistoLine Plan Standard 300

Bouwhoogte 90 mm



douchegoot TistoLine Plan Design 300



Douchegoten TistoLine

DALLMER douchegoot TistoLine verticaal 300
afvoerpijp DN 50 verticaal

UITVOERING

- vlies gecacheerde flens
- Tisto-afdichtingsmanchet
- beschermdeksel
- stankafsluiter en controleput, binnenpot 50 mm
- in hoogte verstelbare afstelschroeven
- tegelaanslag

MATERIAAL

afvoerkolk polypropyleen, hoogslagvast

- ▶ **douchegoot TistoLine verticaal Standard 300**
afdekplaat roestvrij staal 1.4301, 300 x 40 mm, belastingsklasse K 3 (300 kg), geschikt voor vloerbedekkingen 2-12 mm (incl. lijm)
- ▶ **douchegoot TistoLine verticaal Design 300**
afdekplaat roestvrij staal 1.4301, 300 x 40 mm, steun massief 3 mm, mat geborsteld, belastingsklasse K 3 (300 kg), geschikt voor vloerbedekkingen 5-15 mm (incl. lijm)

AFVOERCAPACITEIT VOLGENS DIN EN 1253 (stuwhoogte: 20 mm)

	Eisen	Dallmer
DN 50	0,8 l/s	1,12 l/s

ARTIKEL

- ☐ douchegoot TistoLine verticaal Standard 300
- ☐ douchegoot TistoLine verticaal Design 300

DIAMETER

- DN 50
- DN 50

ART. NR.

- 530301
- 530318

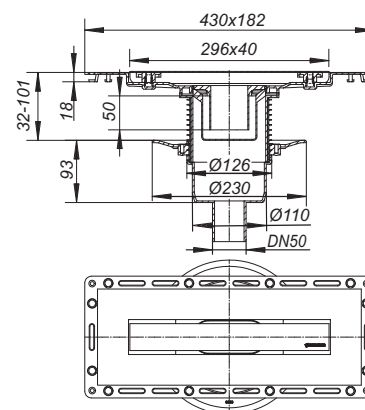
- ☐ Kan worden gebruikt met brandwerend ruwbouwelement 2 (artikelnr. 515025).



douchegoot TistoLine verticaal Standard 300



douchegoot TistoLine verticaal Design 300



DALLMER PVC kleefmof

overgangsstuk voor de aansluiting van afvoerkolken, enz. met de nominale diameter DN 50 op PVC-buizen met de nominale diameter DN 50

MATERIAAL

PVC

ARTIKEL

PVC kleefmof

DIAMETER

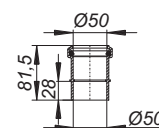
DN 50



ART. NR.

691125



PVC kleefmof





CeraDrain

- compact en vlak
- maximale inbouwveiligheid dankzij polymeerbetonkraag met geïntegreerde bouwstaalmat
- geschikt voor hoge mechanische belasting
- dankzij bouwhoogten vanaf 76 mm (CeraDrain Plan) ook ideaal voor renovaties resp. saneringen, bijv. in oude gebouwen of bij comfortgerelateerde verbouwingen

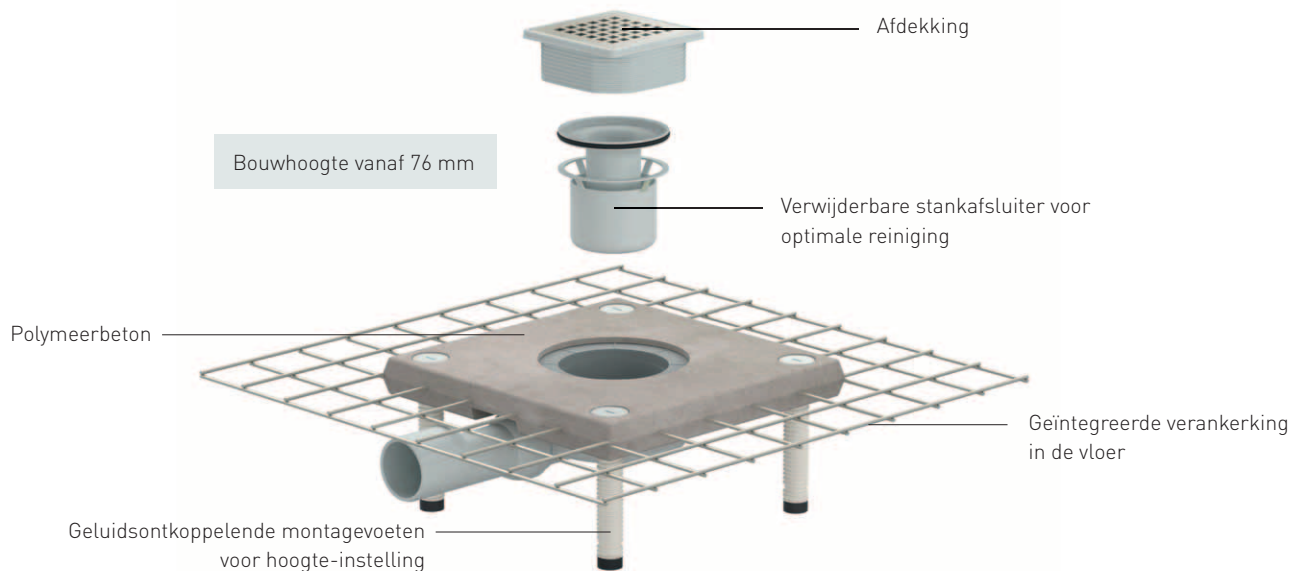
Technische informatie

Bouwhoogte: 76 mm (Plan) / 105 mm (48 K) / 35 mm (49 K)

Afvoercapaciteiten: 0,5 l/s (Plan) / 0,85 l/s (48 K) / 1,15 l/s (49 K)

Verkrijgbaar voor vloerbedekkingen: 7 – 15 mm (incl. lijmband)

Geschikt voor design-afdekplaten



Vloerafvoeren

CeraDrain Plan



CeraDrain 48 K



CeraDrain 49 K



CeraDrain douche- en badafvoeren, compleet

DALLMER Vloerafvoer CeraDrain Plan

afvoerpijp DN 40/DN 50 zijdelings, met kogelgewricht, verstelbaar van 0 – 15 graden

UITVOERING

- polymeerbetonkraag met ingegoten bouwstaalmat
- glasweefselmat
- geluidsonkoppelende afstelschroeven voor hoogteverstelling
- stankafsluiter en controleput, binnenpot 40 mm
- beschermdeksel
- in hoogte en zijdelings verstelbaar opzetstuk

MATERIAAL

ABS/polypropyleen, hoogslagvast
rooster roestvrij staal 1.4301, belastingsklasse K 3 (300 kg)

- ▶ vloerafvoer CeraDrain Plan K 10
kader ABS, 100 x 100 mm
- ▶ vloerafvoer CeraDrain Plan K 12
kader ABS, 120 x 120 mm
- ▶ vloerafvoer CeraDrain Plan VC 10
kader roestvrij staal 1.4301, 100 x 100 mm
- ▶ vloerafvoer CeraDrain Plan VC 12
kader roestvrij staal 1.4301, 120 x 120 mm

AFVOERCAPACITEIT VOLGENS DIN EN 1253 TAB. 3,
(stuwhoogte: 20 mm), in overeenstemming met DIN EN 274


	Eisen	Dallmer
DN 40/DN 50	0,4 l/s	0,5 l/s

ARTIKEL	DIAMETER	AFMETINGEN	ART. NR.
vloerafvoer CeraDrain Plan K 10	DN 40/DN 50	100 x 100 mm	514080
vloerafvoer CeraDrain Plan K 12	DN 40/DN 50	120 x 120 mm	514097
vloerafvoer CeraDrain Plan VC 10	DN 40/DN 50	100 x 100 mm	514028
vloerafvoer CeraDrain Plan VC 12	DN 40/DN 50	120 x 120 mm	514035

Deze worden toegepast, wanneer een tweede afdichtingsniveau niet nodig is. Zorgt voor de hoogste veiligheid, ook bij sterke mechanische belasting.

DALLMER Badaansluiting CeraDrain Plan


aansluitstuk met rubber mof afdichting en flexibele afdichting uit TPE voor een betrouwbare aansluiting voor baden en aan de afvoerputten CeraDrain Plan VC 12 en CeraDrain Plan K 12



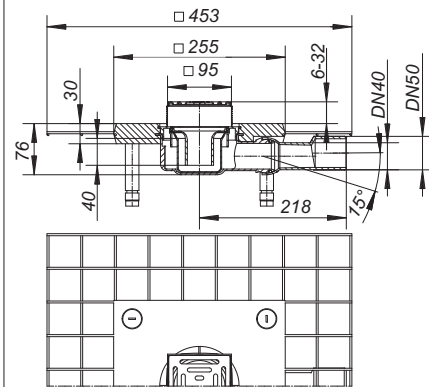
Badaansluiting voor CeraDrain Plan VC 12/K12

ARTIKEL	DIAMETER	ART. NR.
badaansluiting CeraDrain Plan	DN 50	494009

Bouwhoogte 76 mm



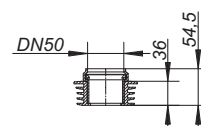
vloerafvoer CeraDrain Plan K 10



Afmetingen uitsparing: 550 x 550 mm



badaansluiting CeraDrain Plan



CeraDrain douche- en badafvoeren, compleet

DALLMER Geluidswerende afvoer CeraDrain Plan

bij montage conform testrapport P-BA 224/2008 geschikt om te voldoen aan de verhoogde geluidswerende eisen conform DIN 4109 en VDI 4100 afvoerpijp DN 40/DN 50 zijdelings, met kogelgewricht, verstelbaar van 0 – 15 graden

UITVOERING

- polymeerbetonkraag met ingegoten bouwstaalmaat
- glasweefselmat
- geluidsontkoppelende afstelschroeven voor hoogteverstelling
- stankafsluiter en controleput, binnenpot 40 mm
- beschermdeksel
- in hoogte en zijdelings verstelbaar opzetstuk
- geluidswerend element 500 x 500 mm

MATERIAAL

ABS/polypropyleen, hoogslagvast
rooster roestvrij staal 1.4301, belastingsklasse K 3 (300 kg)

► geluidswerende afvoer CeraDrain Plan VC 10
kader roestvrij staal 1.4301, 100 x 100 mm


► geluidswerende afvoer CeraDrain Plan VC 12
kader roestvrij staal 1.4301, 120 x 120 mm

AFVOERCAPACITEIT VOLGENS DIN EN 1253 TAB. 3,
(stuwhoogte: 20 mm), in overeenstemming met DIN EN 274

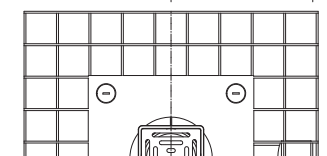
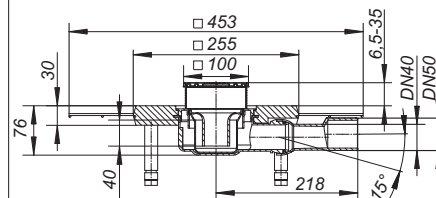
	Eisen	Dallmer
DN 40/DN 50	0,4 l/s	0,5 l/s

ARTIKEL	DIAMETER	AFMETINGEN	ART. NR.
geluidswerende afvoer CeraDrain Plan VC 10	DN 40/DN 50	100 x 100 mm	514042
geluidswerende afvoer CeraDrain Plan VC 12	DN 40/DN 50	120 x 120 mm	514059

Inzetbaar bij eisen aan de geluidswering, wanneer een tweede afdichtingsniveau niet nodig is.
Zorgt voor de hoogste veiligheid, ook bij sterke mechanische belasting.



geluidswerende afvoer CeraDrain Plan VC 10



Afmetingen uitsparing: 550 x 550 mm

CeraDrain douche- en badafvoeren, compleet

DALLMER Vloerafvoer CeraDrain 48

conform DIN EN 1253

afvoerpijp DN 50 zijdelings, met kogelgewricht, verstelbaar van 0 – 15 graden

UITVOERING

- polymeerbetonkraag met ingegoten bouwstaalmat
- glasweefselmat
- geluidsontkoppelende afstelschroeven voor hoogteverstelling
- zijdelings verstelbare kaderhouder (+/- 3 mm)
- stankafsluiter en controleput, binnenpot 50 mm
- beschermdeksel
- in hoogte verstelbaar opzetstuk

MATERIAAL

polypropyleen, hoogslagvast

rooster roestvrij staal 1.4301, belastingsklasse K 3 (300 kg)

► vloerafvoer CeraDrain 48 K 10

kader ABS, 100 x 100 mm

► vloerafvoer CeraDrain 48 K 12

kader ABS, 120 x 120 mm

► vloerafvoer CeraDrain 48 VC 10

kader roestvrij staal 1.4301, 100 x 100 mm

AFVOERCAPACITEIT VOLGENS DIN EN 1253

(stuwhoogte: 20 mm)

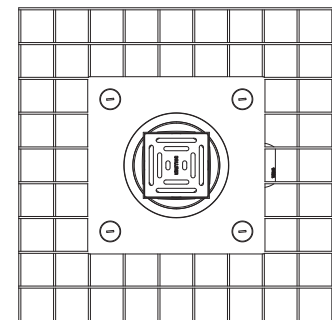
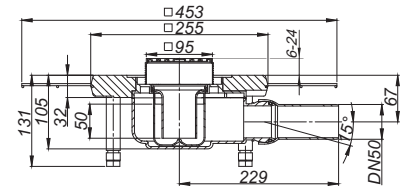
	Eisen	Dallmer
DN 50	0,8 l/s	0,85 l/s

ARTIKEL	DIAMETER	AFMETINGEN	ART. NR.
vloerafvoer CeraDrain 48 K 10	DN 50	100 x 100 mm	513397
vloerafvoer CeraDrain 48 K 12	DN 50	120 x 120 mm	513403
vloerafvoer CeraDrain 48 VC 10	DN 50	100 x 100 mm	514066

Deze worden toegepast, wanneer een tweede afdichtingsniveau niet nodig is. Zorgt voor de hoogste veiligheid, ook bij sterke mechanische belasting.



vloerafvoer CeraDrain 48 K 10



Afmetingen uitsparing: 550 x 550 mm

CeraDrain douche- en badafvoeren, compleet

DALLMER geluidswerende afvoer CeraDrain 48 K

conform DIN EN 1253

bij montage conform testrapport P-BA 224/2008 geschikt om te voldoen aan de verhoogde

geluidswerende eisen conform DIN 4109 en VDI 4100

afvoerpijp DN 50 zijdelings, met kogelgewricht, verstelbaar van 0 – 15 graden

UITVOERING

- polymeerbetonkraag met ingegoten bouwstaalmat
- glasweefselmat
- geluidsontkoppelende afstelschroeven voor hoogteverstelling,
- zijdelings verstelbare kaderhouder (+/- 3 mm)
- stankafsluiter en controleput, binnenpot 50 mm
- beschermdeksel
- in hoogte verstelbaar opzetstuk
- geluidswerend element 500 x 500 mm

MATERIAAL

polypropyleen, hoogslagvast

rooster roestvrij staal 1.4301, belastingsklasse K 3 (300 kg)

► geluidswerende afvoer CeraDrain 48 K 10
kader ABS, 100 x 100 mm

► geluidswerende afvoer CeraDrain 48 K 12
kader ABS, 120 x 120 mm

AFVOERCAPACITEIT VOLGENS DIN EN 1253


(stuwhoogte: 20 mm)

	Eisen	Dallmer
DN 50	0,8 l/s	0,85 l/s

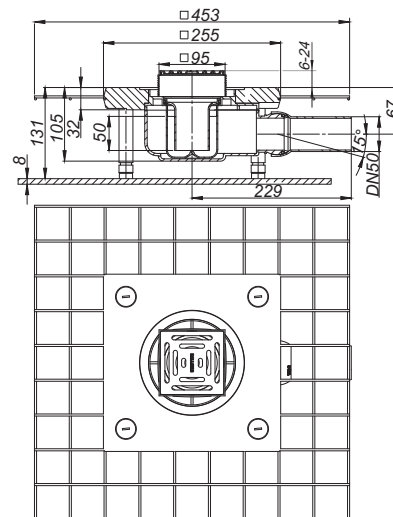
ARTIKEL

ARTIKEL	DIAMETER	AFMETINGEN	ART. NR.
geluidswerende afvoer CeraDrain 48 K 10	DN 50	100 x 100 mm	513946
geluidswerende afvoer CeraDrain 48 K 12	DN 50	120 x 120 mm	513953

Inzetbaar bij hogere eisen aan de geluidswering, wanneer een tweede afdichtingsniveau niet nodig is. Zorgt voor de hoogste veiligheid, ook bij sterke mechanische belasting.



geluidswerende afvoer CeraDrain 48 K 10



Afmetingen uitsparing: 550 x 550 mm

CeraDrain douche- en badafvoeren, compleet

DALLMER Vloerafvoer CeraDrain 49

conform DIN EN 1253
afvoerpijp DN 50 verticaal

UITVOERING

- polymeerbetonkraag met ingegoten bouwstaalmat
- glasweefselmat
- geluidsontkoppelende afstelschroeven voor hoogteverstelling
- zijdelings verstelbare kaderhouder (+/- 3 mm)
- stankafsluiter en controleput, binnenpot 50 mm
- beschermdeksel
- in hoogte verstelbaar opzetstuk




MATERIAAL

polypropyleen, hoogslagvast
rooster roestvrij staal 1.4301, belastingsklasse K 3 (300 kg)

- ▶ vloerafvoer CeraDrain 49 K 10
kader ABS, 100 x 100 mm
- ▶ vloerafvoer CeraDrain 49 K 12
kader ABS, 120 x 120 mm
- ▶ vloerafvoer CeraDrain 49 VC 10
kader roestvrij staal 1.4301, 100 x 100 mm


AFVOERCAPACITEIT VOLGENS DIN EN 1253 (stuwhoogte: 20 mm)

	Eisen	Dallmer
49 K 10, DN 50	0,8 l/s	1,15 l/s
49 K 12, DN 50	0,8 l/s	1,10 l/s
49 VC 10, DN 50	0,8 l/s	1,13 l/s

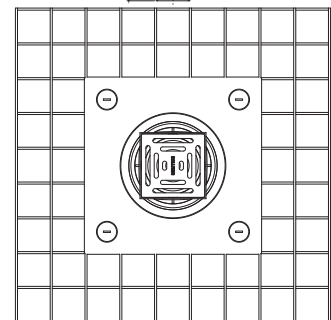
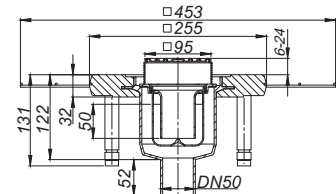
ARTIKEL	DIAMETER	AFMETINGEN	ART. NR.
 vloerafvoer CeraDrain 49 K 10	DN 50	100 x 100 mm	513410
 vloerafvoer CeraDrain 49 K 12	DN 50	120 x 120 mm	513427
 vloerafvoer CeraDrain 49 VC 10	DN 50	100 x 100 mm	514073

-  Kan worden gebruikt met brandwerend ruwbouwelement 2 (artikelnr. 515025).

Deze worden toegepast, wanneer een tweede afdichtingsniveau niet nodig is. Zorgt voor de hoogste veiligheid, ook bij sterke mechanische belasting.



vloerafvoer CeraDrain 49 K 10



Afmetingen uitsparing: 550 x 550 mm



Douche- en badafvoeren, compleet

Tisto

- een doorontwikkeling voor afvoersystemen in compound afdichtingen
- waarborgt snel, netjes werken, een hoge veiligheid en lange levensduur
- nieuwe Tisto-afdichtingsmanchet voor een betere verbinding met afdichtingslaag
- aanvullende verankeringen aan de flensonderzijden
- de afvoer zit veiliger en steviger in de dekvloer
- Tisto-techniek is alleen bij DALLMER verkrijgbaar

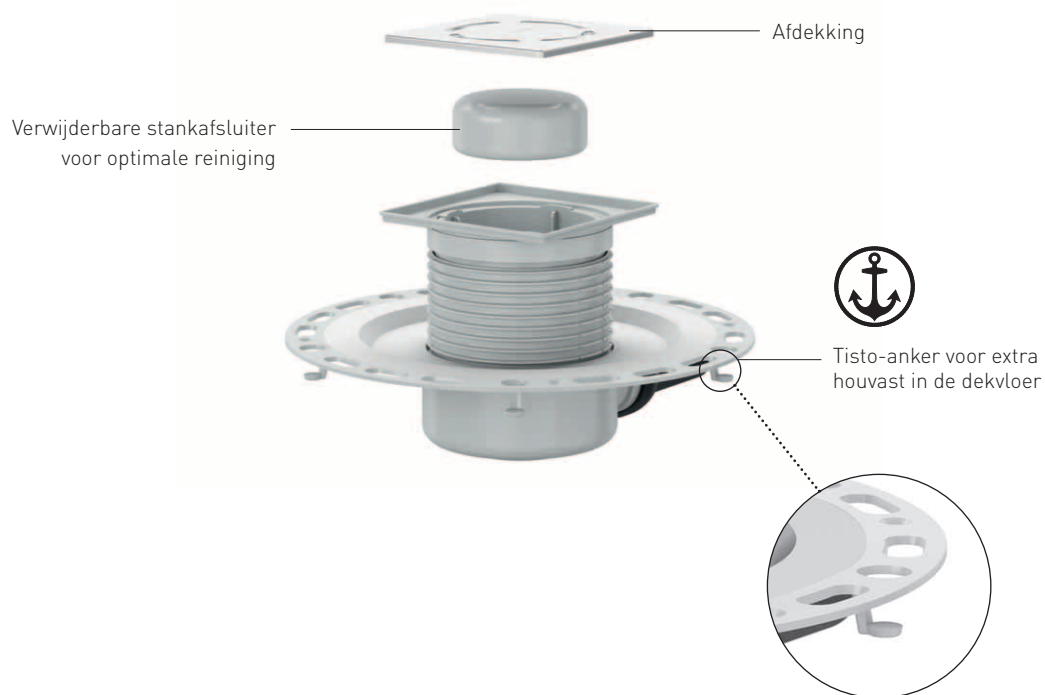
Technische informatie

Bouwhoogte: 78 mm (Plan)/69 mm (Primus)

Afvoercapaciteiten: 0,6 l/s (Plan)/1,34l/s (verticaal)/0,4 l/s (Primus)

Verkrijgbaar voor vloerbedekkingen: 6 – 30 mm (incl. lijmband)

Geschikt voor design-afdekplaten



Vloerafvoeren

TistoPlan



TistoPlan verticaal



TistoPrimus



Vloerafvoer 42 VC



Tisto douche- en badafvoeren, compleet

DALLMER Vloerafvoer TistoPlan

conform DIN EN 1253 (keuringscertificaat)
afvoerpijp DN 40/DN 50 zijdelings, met kogelgewricht, verstelbaar van 0 – 15 graden

UITVOERING

- vlies gecacheerde flens
- Tisto-afdichtingsmanchet
- stankafsluiter en controleput, binnenpot 40 mm
- beschermdeksel
- in hoogte verstelbaar opzetstuk

MATERIAAL

polypropyleen, hoogslagvast
rooster roestvrij staal 1.4301, belastingsklasse K 3 (300 kg)

- ▶ vloerafvoer TistoPlan K 10
kader ABS, 100 x 100 mm
- ▶ vloerafvoer TistoPlan K 12
kader ABS, 120 x 120 mm
- ▶ vloerafvoer TistoPlan VC 10
kader roestvrij staal 1.4301, 100 x 100 mm
- ▶ vloerafvoer TistoPlan Quadra 10
design-rooster Quadra, kader roestvrij staal 1.4301, 100 x 100 mm
- ▶ vloerafvoer TistoPlan Quadra 12
design-rooster Quadra, kader roestvrij staal 1.4301, 120 x 120 mm

AFVOERCAPACITEIT VOLGENS DIN EN 1253 TAB. 3,
(stuwhoogte: 20 mm), in overeenstemming met DIN EN 274

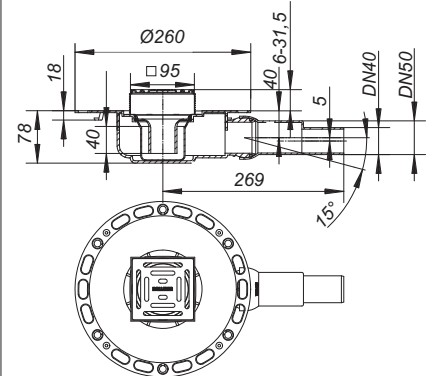
	Eisen	Dallmer
DN 40/DN 50	0,4 l/s	0,6 l/s

ARTIKEL	DIAMETER	AFMETINGEN	ART. NR.
vloerafvoer TistoPlan K 10	DN 40/DN 50	100 x 100 mm	513113
vloerafvoer TistoPlan K 12	DN 40/DN 50	120 x 120 mm	513090
vloerafvoer TistoPlan VC 10	DN 40/DN 50	100 x 100 mm	513748
vloerafvoer TistoPlan Quadra 10	DN 40/DN 50	100 x 100 mm	514301
vloerafvoer TistoPlan Quadra 12	DN 40/DN 50	120 x 120 mm	514318

Bouwhoogte 78 mm



vloerafvoer TistoPlan K 10



Tisto douche- en badafvoeren, compleet

DALLMER Geluidswerende afvoer TistoPlan

conform DIN EN 1253 (keuringscertificaat)
 bij montage conform testrapport P-BA 226/2008 geschikt om te voldoen aan de verhoogde
 geluidswerende eisen conform DIN 4109 en VDI 4100
 afvoerpijp DN 40/DN 50 zijdelings, met kogelgewricht, verstelbaar van 0 – 15 graden

UITVOERING

- vlies gecacheerde flens
- Tisto-afdichtingsmanchet
- stankafsluiter en controleput, binnenpot 40 mm
- beschermdeksel
- in hoogte verstelbaar opzetstuk
- geluidswerend element 500 x 500 mm

MATERIAAL

polypropyleen, hoogslagvast
 rooster roestvrij staal 1.4301, belastingsklasse K 3 (300 kg)

► geluidswerende afvoer TistoPlan K 10
 kader ABS, 100 x 100 mm


► geluidswerende afvoer TistoPlan K 12
 kader ABS, 120 x 120 mm

AFVOERCAPACITEIT VOLGENS DIN EN 1253 TAB. 3,
 (stuwhoogte: 20 mm), in overeenstemming met DIN EN 274

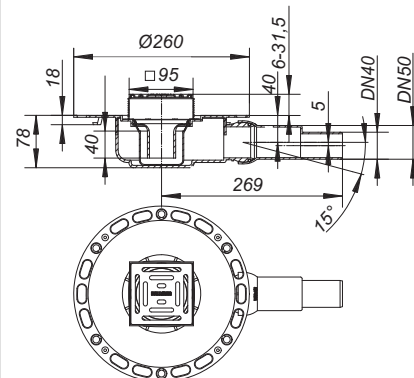
	Eisen	Dallmer
DN 40/DN 50	0,4 l/s	0,6 l/s

ARTIKEL	DIAMETER	AFMETINGEN	ART. NR.
geluidswerende afvoer TistoPlan K 10	DN 40/DN 50	100 x 100 mm	513922
geluidswerende afvoer TistoPlan K 12	DN 40/DN 50	120 x 120 mm	513939

Inzetbaar bij hogere eisen aan de geluidswering, wanneer een tweede afdichtingsniveau niet nodig is.



geluidswerende afvoer TistoPlan K 10



DALLMER Stankafsluiter-inzet voor TistoPlan

reserveonderdeel passend bij vloerafvoeren TistoPlan, CIRCOPlan en CeraDrain Plan

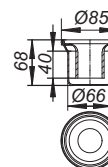
MATERIAAL

polypropyleen, hoogslagvast

ARTIKEL	ART. NR.
Stankafsluiter-inzet voor TistoPlan	482013



Stankafsluiter-inzet voor TistoPlan



Tisto douche- en badafvoeren, compleet

DALLMER Vloerafvoer TistoPlan verticaal

conform DIN EN 1253

afvoerpijp DN 50 verticaal

UITVOERING

- vlies gecacheerde flens
- Tisto-afdichtingsmanchet
- stankafsluiter en controleput, binnenpot 50 mm
- beschermdeksel
- in hoogte verstelbaar opzetstuk

MATERIAAL

polypropyleen, hoogslagvast




rooster roestvrij staal 1.4301, belastingsklasse K 3 (300 kg)

- ▶ vloerafvoer TistoPlan verticaal K 10
kader ABS, 100 x 100 mm
- ▶ vloerafvoer TistoPlan verticaal K 12
kader ABS, 120 x 120 mm
- ▶ vloerafvoer TistoPlan verticaal VC 10
kader roestvrij staal 1.4301, 100 x 100 mm

AFVOERCAPACITEIT VOLGENS DIN EN 1253

(stuwhoogte: 20 mm)

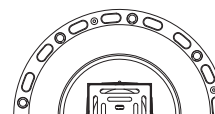
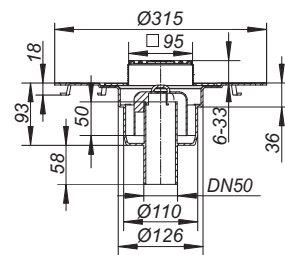
	Eisen	Dallmer
DN 50	0,8 l/s	1,34 l/s

ARTIKEL	DIAMETER	AFMETINGEN	ART. NR.
 vloerafvoer TistoPlan verticaal K 10	DN 50	100 x 100 mm	513489
 vloerafvoer TistoPlan verticaal K 12	DN 50	120 x 120 mm	513472
 vloerafvoer TistoPlan verticaal VC 10	DN 50	100 x 100 mm	513991

-  Kan worden gebruikt met brandwerend ruwbouwelement 2 (artikelnr. 515025).



vloerafvoer TistoPlan verticaal K 10



Tisto douche- en badafvoeren, compleet

DALLMER Vloerafvoer TistoDrain

conform DIN EN 1253

Bij uitstek geschikt voor inlooppunten in dekken van houten balken!

afvoerpijp DN 50 zijdelings, met kogelgewricht, verstelbaar van 0 – 15 graden

UITVOERING

- met vlies gecacheerde flens
- stank en controleput, binnenpot 50 mm
- zaagsjabloon
- beschermdedeksel
- in hoogte verstelbaar opzetstuk

MATERIAAL

polypropyleen, hoogslagvast

rooster roestvrij staal 1.4301, belastingsklasse K 3 (300 kg)

► vloerafvoer TistoDrain CKC 12

kader ABS, 120 x 120 mm

► vloerafvoer TistoDrain CS 12

kader roestvrij staal 1.4301, 120 x 120 mm

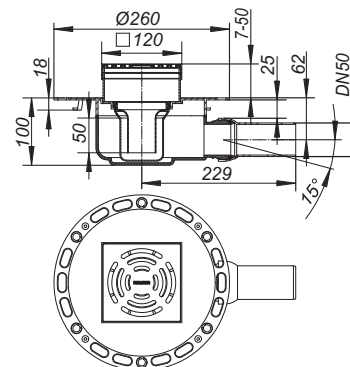
AFVOERCAPACITEIT VOLGENS DIN EN 1253 TAB. 3,
(stuwhoogte: 20 mm), in overeenstemming met DIN EN 274

	Eisen	Dallmer
DN 50	0,4 l/s	0,68 l/s

ARTIKEL	DIAMETER	AFMETINGEN	ART. NR.
vloerafvoer TistoDrain CKC 12	DN 50	120 x 120 mm	513786
vloerafvoer TistoDrain CS 12	DN 50	120 x 120 mm	513793
vloerafvoer TistoDrain CS 12	BS 2"	120 x 120 mm	513441



vloerafvoer TistoDrain CKC 12



Tisto douche- en badafvoeren, compleet

DALLMER vloerafvoer TistoPrimus

geen stank, ook als sifon droog staat
afvoerpijp DN 40 zijdelings, met kogelgewricht, verstelbaar van 0 – 15 graden

UITVOERING

- uitneembare Primus-sifoninzet met binnenpot 30 mm en mechanische afsluitklep
- vlies gecacheerde flens
- Tisto-afdichtingsmanchet
- beschermdeksel
- in hoogte verstelbaar opzetstuk

MATERIAAL

polypropyleen, hoogslagvast
rooster roestvrij staal 1.4301, belastingsklasse K 3 (300 kg)

- ▶ vloerafvoer TistoPrimus K 12
kader polypropyleen, 120 x 120 mm
- ▶ vloerafvoer TistoPrimus C 12
kader roestvrij staal 1.4301, 120 x 120 mm


AFVOERCAPACITEIT VOLGENS DIN EN 1253 TAB. 3,
(stuwhoogte: 20 mm), in overeenstemming met DIN EN 274

	Eisen	Dallmer
DN 40	0,4 l/s	0,4 l/s

Functie Primus-sifoninzet:



stankafsluiter met waterslot



bij uitgedroogde sifon
mechanisch stankslot

ARTIKEL	DIAMETER	AFMETINGEN	ART. NR.
vloerafvoer TistoPrimus K 12	DN 40	120 x 120 mm	513458
vloerafvoer TistoPrimus C 12	DN 40	120 x 120 mm	513465

DALLMER stankafsluiter Primus, 30 mm

reserveonderdeel voor de vloerafvoeren TistoPrimus

geen stank, ook als de sifon droog staat:
de drijvende klokvormige stankafsluiter zakt bij verdampend water in de binnenpot (30 mm)
mee omlaag en sluit zo af tegen stank

MATERIAAL

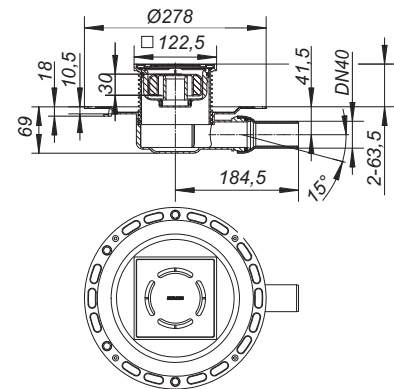
polypropyleen

ARTIKEL	ART. NR.
stankafsluiter Primus, 30 mm	494993

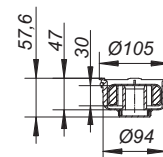
Bouwhoogte 69 mm



vloerafvoer TistoPrimus K 12




stankafsluiter Primus



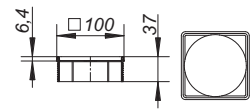
CeraDrain en Tisto toebehoren

DALLMER Opzetkader TS 10

voor vloerafvoeren TistoPlan en CeraDrain Plan
opzetstukverlenging ABS, kader roestvrij staal 1.4301, 100 x 100 mm,
passende roosters 90 x 90 mm



opzetkader TS 10



ARTIKEL	AFMETINGEN	ART. NR.	KG	PRIJS €
opzetkader TS 10	100 x 100 mm	495587	5	29,91

DALLMER Rooster Primus 115

speciaal voor vloerafvoeren met Primus-sifoninzet met binnenpot en mechanische afsluitklep

MATERIAAL

roestvrij staal 1.4301, belastingsklasse K 3 (300 kg)



rooster Primus 115



ARTIKEL	AFMETINGEN	ART. NR.	KG	PRIJS €
rooster Primus 115	115 x 115 mm	502377	3	25,72

DALLMER Rooster Saturn 115

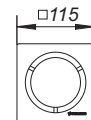
geschikt voor de opzetkaders met afmeting 120 x 120 mm en vloerafvoeren TistoPrimus,
designrooster met afvoeropeningen in design , „Saturn“, oppervlak mat gesatineerd

MATERIAAL

roestvrij staal 1.4404, massief 5 mm, 115 x 115 mm



rooster Saturn 115



ARTIKEL	AFMETINGEN	ART. NR.	KG	PRIJS €
Rooster Saturn 115	115 x 115 mm	502353	3	115,19

Gekleurd rooster met veredeld oppervlak op aanvraag.

Tisto douche- en badafvoeren, compleet

DALLMER dunbed-vloerafvoer 55 VC

conform DIN EN 1253

complete afvoer bestaande uit vloerafvoerkolk 55*, TistoDrain opbouwelement S 15 en opzetstuk VC 15. Opzetstuk traploos tot max. 35 mm in hoogte en tot max. +/- 13 mm zijdelings verstelbaar.

AFVOERCAPACITEIT VOLGENS DIN EN 1253 (stuwhoogte: 20 mm)

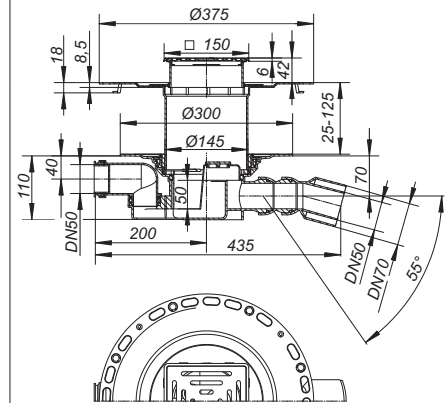
	Eisen	Dallmer
DN 50	0,8 l/s	0,96 l/s
DN 70	0,8 l/s	0,87 l/s

ARTIKEL	DIAMETER	AFMETINGEN	ART. NR.
dunbed-vloerafvoer 55 VC	DN 50/DN 70	150 x 150 mm	563224

* Afvoerkolk met stankafsluiter en controleput. Via de controleput is de toegang tot stankafsluiter afvoerpijp mogelijk.



dunbed-vloerafvoer 55 VC



Afmetingen uitsparing: 240 x 450 mm

DALLMER dunbed-vloerafvoer 61 HT/VC

conform DIN EN 1253

complete afvoer bestaande uit vloerafvoerkolk 61 HT, TistoDrain opbouwelement S 15 en opzetstuk VC 15. Opzetstuk traploos tot max. 35 mm in hoogte en tot max. +/- 13 mm zijdelings verstelbaar.

AFVOERCAPACITEIT VOLGENS DIN EN 1253 (stuwhoogte: 20 mm)

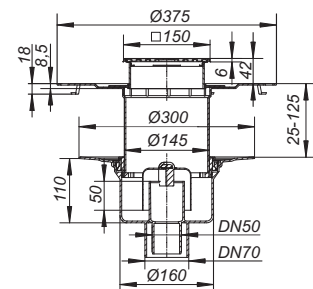
	Eisen	Dallmer
DN 50	0,8 l/s	1,78 l/s
DN 70	0,8 l/s	1,97 l/s

ARTIKEL	DIAMETER	AFMETINGEN	ART. NR.
dunbed-vloerafvoer 61 HT/VC	DN 50/DN 70	150 x 150 mm	563231

Kan worden gebruikt met brandwerend ruwbouwelement 1 (artikelnr. 515018).



dunbed-vloerafvoer 61 HT/VC



Afmetingen uitsparing: 200 x 240 mm
Diameter kernboor: d: 180 mm

Tisto douche- en badafvoeren, compleet

DALLMER dunbed-vloerafvoer 42

complete afvoer bestaande uit vloerafvoerkolk 42 S, TistoDrain opbouwelement S 10 en traploos tot max. 40 mm in hoogte en tot max. +/- 5,5 mm zijdelings verstelbaar opzetstuk

- ▶ **dunbed-vloerafvoer 42 VC**
met opzetstuk VC 10 (kader van roestvrij staal 1.4301), 100 x 100 mm
- ▶ **dunbed-vloerafvoer 42 VE**
met opzetstuk VE 10 (kader van ABS), 100 x 100 mm

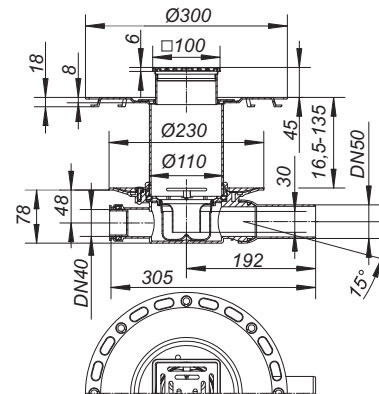
AFVOERCAPACITEIT VOLGENS DIN EN 1253 TAB. 3,
(stuwhoogte: 20 mm), in overeenstemming met DIN EN 274

	Eisen	Dallmer
DN 50	0,4 l/s	0,62 l/s

ARTIKEL	DIAMETER	AFMETINGEN	ART. NR.
dunbed-vloerafvoer 42 VC	DN 50	100 x 100 mm	513199
dunbed-vloerafvoer 42 VE	DN 50	100 x 100 mm	513151



dunbed-vloerafvoer 42 VC



Afmetingen uitsparing: 180 x 350 mm

DALLMER dunbed-vloerafvoer 40

conform DIN EN 1253
complete afvoer bestaande uit vloerafvoerkolk 40 S, TistoDrain opbouwelement S 10 en traploos tot max. 40 mm in hoogte en tot max. +/- 5,5 mm zijdelings verstelbaar opzetstuk

- ▶ **dunbed-vloerafvoer 40 VC**
met opzetstuk VC 10 (kader van roestvrij staal 1.4301), 100 x 100 mm
- ▶ **dunbed-vloerafvoer 40 VE**
met opzetstuk VE 10 (kader van ABS), 100 x 100 mm

AFVOERCAPACITEIT VOLGENS DIN EN 1253
(stuwhoogte: 20 mm)

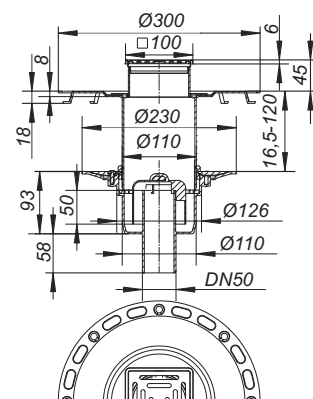
	Eisen	Dallmer
DN 50	0,8 l/s	1,34 l/s

ARTIKEL	DIAMETER	AFMETINGEN	ART. NR.
dunbed-vloerafvoer 40 VC	DN 50	100 x 100 mm	513182
dunbed-vloerafvoer 40 VE	DN 50	100 x 100 mm	513298

Kan worden gebruikt met brandwerend ruwbouwelement 2 (artikelnr. 515025).



dunbed-vloerafvoer 40 VC



Afmetingen uitsparing: 150 x 180 mm
Diameter kernboor: d: 130 mm

Tisto douche- en badafvoeren, compleet

DALLMER vloerafvoer 32 ERP 12

conform DIN EN 1253
met klemflens voor PVC- en rubber- vloerbedekking van 1 – 4 mm
afvoerpijp DN 50 zijdelings, met kogelgewricht, verstelbaar van 0 – 15 graden

UITVOERING

- toevoer DN 40
- in hoogte verstelbaar opzetstuk ERP 12
- stankafsluiter en controleput, binnenpot 50 mm
- beschermdeksel
- CeraDrain-terugstroomafdichting S 10

MATERIAAL

polypropyleen, hoogslagvast
kader ABS, rooster roestvrij staal 1.4301, d: 115 mm, belastingsklasse K 3 (300 kg)

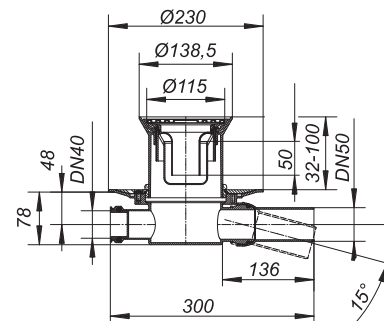
AFVOERCAPACITEIT VOLGENS DIN EN 1253 (stuwhoogte: 20 mm)

	Eisen	Dallmer
DN 50	0,8 l/s	0,8 l/s

ARTIKEL	DIAMETER	AFMETINGEN	ART. NR.
vloerafvoer 32 ERP 12	DN 50	d: 115 mm	420329



vloerafvoer 32 ERP 12



Afmetingen uitsparing: 180 x 350 mm

DALLMER vloerafvoer 30 ERP 12

conform DIN EN 1253
met klemflens voor PVC- en rubber- vloerbedekking van 1 – 4 mm
afvoerpijp DN 50 zijdelings

UITVOERING


- in hoogte verstelbaar opzetstuk ERP 12
- stankafsluiter en controleput, binnenpot 50 mm
- beschermdeksel
- CeraDrain-terugstroomafdichting S 10

MATERIAAL

polypropyleen, hoogslagvast
kader ABS, rooster roestvrij staal 1.4301, d: 115 mm, belastingsklasse K 3 (300 kg)

AFVOERCAPACITEIT VOLGENS DIN EN 1253 (stuwhoogte: 20 mm)

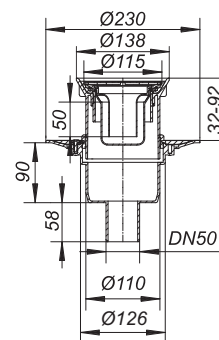
	Eisen	Dallmer
DN 50	0,8 l/s	0,8 l/s

ARTIKEL	DIAMETER	AFMETINGEN	ART. NR.
 vloerafvoer 30 ERP 12	DN 50	d: 115 mm	405326

 Kan worden gebruikt met brandwerend ruwbouwelement 2 (artikelnr. 515025).



vloerafvoer 30 ERP 12



Afmetingen uitsparing: 150 x 180 mm
Diameter kernboor: 130 mm

De meeste afvoercolken zijn ook leverbaar met verbinders voor de aansluiting op PVC-buizen conform BSI evenals HDPE-buizen conform DIN EN 1519. Gelieve indien nodig informatie aan te vragen.

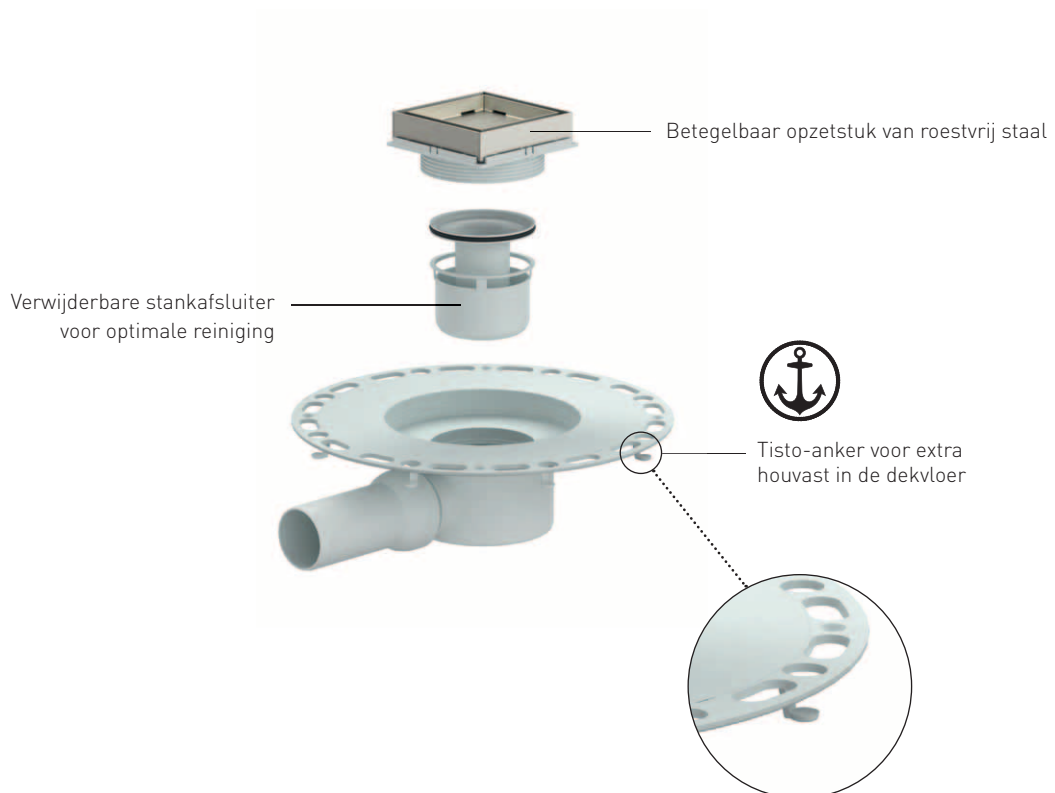


TistoStone

- met individuele vloerbedekkingen betegelbaar; zo zet u naar keuze contrastrijke accenten of ontwerpt u uw douchevlak homogeen
- geen materiaalwissel (het douchevlak wordt een badkamer- of spavloer)
- hoge inbouwveiligheid dankzij geïntegreerde Tisto-verankering


Technische informatie

Bouwhoogte: 89 mm
[Plan]/113 mm/35 mm (verticaal)
Afvoercapaciteiten: 0,62 l/s
[Plan]/0,82 l/s/1,18 l/s (verticaal)
Geschikt voor vloerbedekkingen: 6 – 22 mm
(incl. lijmbed)
Afmetingen: 100 × 100 mm, 150 × 150 mm



Vloerafvoeren

TistoStone Plan



TistoStone



TistoStone verticaal



TistoStone douche- en badafvoeren, compleet

DALLMER Vloerafvoer TistoStone Plan

vloerafvoer met roestvrijstalen opzetstuk voor de betegeling met individuele vloerbedekkingen afvoerpijp DN 50 zijdelings, met kogelgewricht, verstelbaar van 0 – 15 graden

UITVOERING

- met vlies gecacheerde flens
- Tisto-afdichtingsmanchet
- stankafsluiter en controleput, binnenpot 30 mm
- beschermdeksel
- opzetstuk zijdelings verstelbaar +/- 4 mm, in hoogte verstelbaar voor bedekkingen in een dikte van 5-22 mm (incl. lijm)

MATERIAAL

polypropyleen, hoogslagvast

- ▶ vloerafvoer TistoStone Plan VC 10
opzetstuk roestvrij staal 1.4301, 100 x 100 mm
- ▶ vloerafvoer TistoStone Plan VN 10
opzetstuk roestvrij staal 1.4301, vastschroefbaar, 100 x 100 mm
- ▶ vloerafvoer TistoStone Plan VC 15
opzetstuk roestvrij staal 1.4301, 150 x 150 mm
- ▶ vloerafvoer TistoStone Plan VN 15
opzetstuk roestvrij staal 1.4301, vastschroefbaar, 150 x 150 mm

AFVOERCAPACITEIT VOLGENS DIN EN 1253 TAB. 3,
(stuwhoogte: 20 mm), in overeenstemming met DIN EN 274

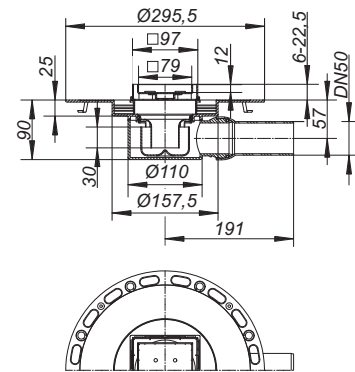
	Eisen	Dallmer
DN 50	0,4 l/s	0,58 l/s

ARTIKEL	DIAMETER	AFMETINGEN	ART. NR.
vloerafvoer TistoStone Plan VC 10	DN 50	100 x 100 mm	516206
vloerafvoer TistoStone Plan VN 10	DN 50	100 x 100 mm	516268
vloerafvoer TistoStone Plan VC 15	DN 50	150 x 150 mm	516220
vloerafvoer TistoStone Plan VN 15	DN 50	150 x 150 mm	516282

Bouwhoogte 89 mm



vloerafvoer TistoStone Plan VC 10



TistoStone douche- en badafvoeren, compleet

DALLMER Vloerafvoer TistoStone

conform DIN EN 1253

vloerafvoer met roestvrijstalen opzetstuk voor de betegeling met individuele vloerbedekkingen afvoerpipj DN 50 zijdelings, met kogelgewricht, verstelbaar van 0 – 15 graden

UITVOERING

- opbouwelement met met vlies gecacheerde flens
- Tisto-afdichtingsmanchet
- stankafsluiter en controleput, binnenpot 50 mm
- beschermdeksel
- opzetstuk zijdelings verstelbaar +/- 4 mm, in hoogte verstelbaar voor bedekkingen in een dikte van 5-22 mm (incl. lijm)

MATERIAAL

polypropyleen, hoogslagvast

- ▶ vloerafvoer TistoStone VC 10
opzetstuk roestvrij staal 1.4301, 100 x 100 mm
- ▶ vloerafvoer TistoStone VN 10
opzetstuk roestvrij staal 1.4301, vastschroefbaar, 100 x 100 mm
- ▶ vloerafvoer TistoStone VC 15
opzetstuk roestvrij staal 1.4301, 150 x 150 mm
- ▶ vloerafvoer TistoStone VN 15
opzetstuk roestvrij staal 1.4301, vastschroefbaar, 150 x 150 mm

AFVOERCAPACITEIT VOLGENS DIN EN 1253 TAB. 3,
(stuwhoogte: 20 mm), in overeenstemming met DIN EN 274

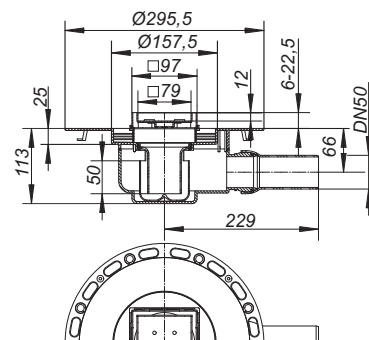
	Eisen	Dallmer
DN 50	0,4 l/s	0,7 l/s

ARTIKEL	DIAMETER	AFMETINGEN	ART. NR.
vloerafvoer TistoStone VC 10	DN 50	100 x 100 mm	516213
vloerafvoer TistoStone VN 10	DN 50	100 x 100 mm	516275
vloerafvoer TistoStone VC 15	DN 50	150 x 150 mm	516237
vloerafvoer TistoStone VN 15	DN 50	150 x 150 mm	516299

Bouwhoogte 113 mm



vloerafvoer TistoStone VC 10



TistoStone douche- en badafvoeren, compleet

DALLMER Vloerafvoer TistoStone verticaal

conform DIN EN 1253

vloerafvoer met roestvrijstalen opzetstuk voor de betegeling met individuele vloerbedekkingen
afvoerpijp DN 50 verticaal

UITVOERING

- opbouwelement met met vlies gecacheerde flens
- Tisto-afdichtingsmanchet
- stankafsluiter en controleput, binnenpot 50 mm
- terugstroomafdichting
- afstandsring
- beschermdeksel
- opzetstuk zijdelings verstelbaar +/- 4 mm, in hoogte verstelbaar voor bedekkingen in een dikte van 5-22 mm(incl. lijm)

MATERIAAL

polypropyleen, hoogslagvast

- ▶ vloerafvoer TistoStone verticaal VC 10
opzetstuk roestvrij staal 1.4301, 100 x 100 mm
- ▶ vloerafvoer TistoStone verticaal VN 10
opzetstuk roestvrij staal 1.4301, vastschroefbaar, 100 x 100 mm
- ▶ vloerafvoer TistoStone verticaal VC 15
opzetstuk roestvrij staal 1.4301, 150 x 150 mm
- ▶ vloerafvoer TistoStone verticaal VN 15
opzetstuk roestvrij staal 1.4301, vastschroefbaar, 150 x 150 mm

AFVOERCAPACITEIT VOLGENS DIN EN 1253

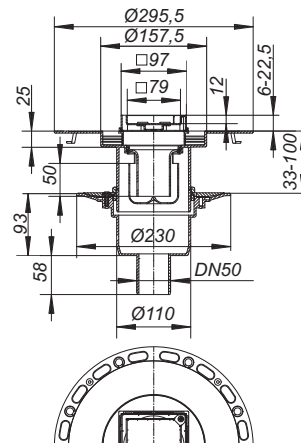
(stuwhoogte: 20 mm)

	Eisen	Dallmer
DN 50	0,8 l/s	1,18 l/s

ARTIKEL	DIAMETER	AFMETINGEN	ART. NR.
vloerafvoer TistoStone verticaal VC 10	DN 50	100 x 100 mm	516244
vloerafvoer TistoStone verticaal VN 10	DN 50	100 x 100 mm	516305
vloerafvoer TistoStone verticaal VC 15	DN 50	150 x 150 mm	516251
vloerafvoer TistoStone verticaal VN 15	DN 50	150 x 150 mm	516312



vloerafvoer TistoStone verticaal VN 10



Afmetingen uitsparing: 150 x 180 mm
Diameter kernboor: d: 130 mm



DALLMER

Serie 10: aansluitingen DN 50

- drie variabele modules, passend bij elke inbouwsituatie, met name bij een vlakke vloeropbouw
- opgebouwd uit technisch uitgerijpte afzonderlijke componenten die ontelbare malen beproefd zijn
- systeem voor compound afdichting conform DIN 18534 met aanvullende mogelijkheid voor een tweede afdichtingsniveau


CeraDrain-systeemtechniek serie 10

- opbouwelement voor zekerheid bij een hoge mechanische belasting
- eenvoudige montage, hoge stabiliteit, geluidsontkoppeling
- vormt door de verankering van de wapeningsmat in het polymeerbeton een eenheid met de dekvloer
- compacte varianten verkrijgbaar
- de bijgevoegde glasweefselmat maakt een optimale integratie in de compound afdichting mogelijk

TistoDrain-systeemtechniek serie 10

- kan worden aangepast aan zeer vlakke vloerconstructies
- opbouwelement voor directe opname van compound afdichting
- aanvullende verankeringen aan de flensonderzijden
- het bijgevoegde Tisto-afdichtingsmanchet maakt een optimale integratie in de compound afdichting mogelijk

Voorbeeld losse componenten Serie 10



Bouwdoosysteem Douche- en badafvoeren, Serie 10

Module 1

Compleet opzetstuk Serie 10



Opzetstuk VC 10
100 x 100 mm
Rooster roestvrij staal 1.4301

Art. Nr. 400352



Opzetstuk VN 10
100 x 100 mm
Rooster roestvrij staal 1.4301, geschroefd

Art. Nr. 400376



Opzetstuk VS 10
100 x 100 mm
Rooster roestvrij staal 1.4404, massief 5 mm, geschroefd

Art. Nr. 400369




Opzetstuk CD 10/100
100 x 100 mm
Rooster roestvrij staal 1.4404, massief 5 mm, Design-Rooster

Art. Nr. 400413



Opzetstuk VE 10
100 x 100 mm
Rooster roestvrij staal 1.4301, Kader ABS

Art. Nr. 400383




Opzetstuk VC, S 10/120
120 x 120 mm
Rooster roestvrij staal 1.4301

Art. Nr. 400468

+ plus

Module 2


Opbouwelement CeraDrain Serie 10 of TistoDrain Serie 10



Opbouwelement CeraDrain S 10
Polymeerbetonkraag met ingegoten bouwstaalmat en afstelschroeven voor hoogteverstelling

Art. Nr. 513069

of



Opbouwelement TistoDrain S 10 met vlies gecacheerde flens

Art. Nr. 513168

+ plus

Module 3

Afvoerkolk Serie 10



Afvoerkolk 40 S*
DN 50

Art. Nr. 405128



Afvoerkolk 42*
DN 50

Art. Nr. 420022



Afvoerkolk 42/3*
DN 50

Art. Nr. 421722



Afvoerkolk 46 S*
DN 50


Art. Nr. 460059

Uitrusting R 30 - R 120 mogelijk

* Ook verkrijgbaar in DallBit-uitvoering: put met opgelaste manchet van bitumen, d: 420 mm, 5 mm dik, met flensring van roestvast staal voor extra stevigheid

Compact variant


Bouwhoogte 105 mm



Afvoerkolk CeraDrain 48
DN 50

Art. Nr. 513205

Afvoerkolk CeraDrain alleen combineerbaar met Modul 1 of 2






Afvoerkolk CeraDrain 49
DN 50

Art. Nr. 513212

Bouwdoosysteem Douche- en badafvoeren, Serie 10


Module 1b

Opzetkader
Serie 10
met Design-Rooster

 Opzetkader V, S 10/120 120 x 120 mm Kader roestvrij staal Art. Nr. 495426	+ plus passende Design-Rooster 115 x 115 mm	 1) Design-Rooster Loire 115 Art. Nr. 501615	 1) Design-Rooster Seine 115 Art. Nr. 501622	 1) Design-Rooster Orinoco 115 Art. Nr. 501639	 1) Design-Rooster Nil 115 Art. Nr. 501646	 1) Design-Rooster Yukon 115 Art. Nr. 501653
		 Design-Rooster Quadra 115 Art. Nr. 501585	 Rooster Saturn 115 Art. Nr. 502353			
 Opzetkader V, S 10/100 100 x 100 mm Kader roestvrij staal Art. Nr. 495402	+ plus passende Design-Rooster 90 x 90 mm	 1) Design-Rooster Loire 90 Art. Nr. 502605	 1) Design-Rooster Seine 90 Art. Nr. 502612	 1) Design-Rooster Orinoco 90 Art. Nr. 502629	 1) Design-Rooster Nil 90 Art. Nr. 502636	 1) Design-Rooster Yukon 90 Art. Nr. 502643
		 Design-Rooster Quadra 90 Art. Nr. 501592	 Design-Rooster Cut 90 Art. Nr. 502650			



Gekleurd rooster met veredeld oppervlak op aanvraag.



Bouwdoosysteem Douche- en badafvoeren, Serie 10

DALLMER Afvoerkolk 40

conform DIN EN 1253
afvoerpijp DN 50 verticaal

UITVOERING



- stankafsluiter en controleput, binnenpot 50 mm
- beschermdeksel

► **afvoerkolk 40 S**
polypropyleen, hoogslagvast

► **afvoerkolk 40 PE**
polyethyleen

AFVOERCAPACITEIT VOLGENS DIN EN 1253 (stuwhoogte: 20 mm)

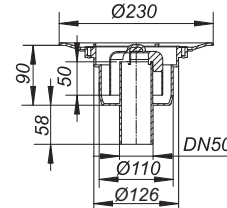
	Eisen	Dallmer
DN 50	0,8 l/s	1,34 l/s
DN 50/OD 50	0,8 l/s	1,34 l/s

ARTIKEL	DIAMETER	ART. NR.
 afvoerkolk 40 S	DN 50	405128
 afvoerkolk 40 PE	DN 50/OD 50	405135

 Kan worden gebruikt met brandwerend ruwbouwelement 2 (artikelnr. 515025).



afvoerkolk 40 S



Afmetingen uitsparing: 150 x 180 mm
Diameter kernboor: d: 130 mm

DALLMER Afvoerkolk 40 DallBit

conform DIN EN 1253
behuizing met in de fabriek opgelaste bitumenlasbaanmanchet, d: 420 mm, 5,0 mm dik,
met roestvrij stalen flensring voor extra veiligheid
afvoerpijp DN 50 verticaal

UITVOERING


- stankafsluiter en controleput, binnenpot 50 mm
- beschermdeksel

MATERIAAL

polypropyleen, hoogslagvast

AFVOERCAPACITEIT VOLGENS DIN EN 1253 (stuwhoogte: 20 mm)

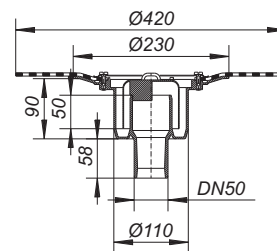
	Eisen	Dallmer
DN 50	0,8 l/s	1,34 l/s

ARTIKEL	DIAMETER	ART. NR.
 afvoerkolk 40 DallBit	DN 50	405227

 Kan worden gebruikt met brandwerend ruwbouwelement 2 (artikelnr. 515025).



afvoerkolk 40 DallBit



Afmetingen uitsparing: 150 x 180 mm
Diameter kernboor: d: 130 mm

De meeste afvoerkolken zijn ook leverbaar met verbinders voor de aansluiting op PVC-buizen conform BSI evenals HDPE-buizen conform DIN EN 1519. Gelieve indien nodig informatie aan te vragen.

Bouwdoosysteem Douche- en badafvoeren, Serie 10

DALLMER Afvoerkolk 42

afvoerpijp DN 50 zijdelings, met kogelgewricht, verstelbaar van 0 – 15 graden

UITVOERING

- stankafsluiter en controleput, binnenpot 30 mm
- beschermdeksel

MATERIAAL

polypropyleen, hoogslagvast

- ▶ afvoerkolk 42 S, toevoer DN 40 met toevoer DN 40
- ▶ afvoerkolk 42/3, 3 toevoer DN 40 met drie toevoeren DN 40
- ▶ afvoerkolk 42 S, zonder toevoer zonder toevoer

AFVOERCAPACITEIT VOLGENS DIN EN 1253 TAB. 3, (stuwhoogte: 20 mm), in overeenstemming met DIN EN 274

	Eisen	Dallmer
DN 50	0,4 l/s	0,62 l/s

ARTIKEL

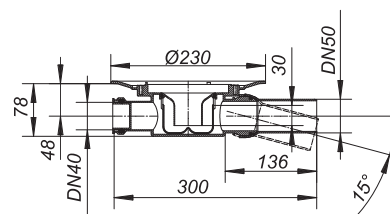
afvoerkolk 42 S, toevoer DN 40
afvoerkolk 42/3, 3 toevoer DN 40
afvoerkolk 42 S, zonder toevoer

DIAMETER ART. NR.

DN 50 420022
DN 50 421722
DN 50 420060



afvoerkolk 42 S, toevoer DN 40



Afmetingen uitsparing: 180 x 350 mm

DALLMER afvoerkolk 42 DallBit, toevoer DN 40

behuizing met in de fabriek opgelaste bitumenlasbaanmanchet, d: 420 mm, 5,0 mm dik, met roestvrij stalen flensring voor extra veiligheid afvoerpijp DN 50 zijdelings, met kogelgewricht, verstelbaar van 0 – 15 graden

UITVOERING

- stankafsluiter en controleput, binnenpot 30 mm
- beschermdeksel
- toevoer DN 40

MATERIAAL

polypropyleen, hoogslagvast

AFVOERCAPACITEIT VOLGENS DIN EN 1253 TAB. 3, (stuwhoogte: 20 mm), in overeenstemming met DIN EN 274

	Eisen	Dallmer
DN 50	0,4 l/s	0,62 l/s

ARTIKEL

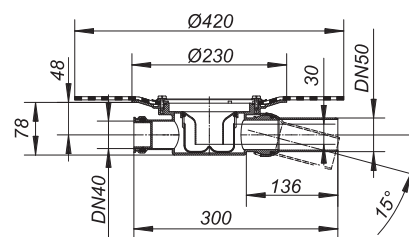
afvoerkolk 42 DallBit, toevoer DN 40

DIAMETER ART. NR.

DN 50 422026



afvoerkolk 42 DallBit, toevoer DN 40



Afmetingen uitsparing: 180 x 350 mm

De meeste afvoerkolken zijn ook leverbaar met verbinders voor de aansluiting op PVC-buizen conform BSI evenals HDPE-buizen conform DIN EN 1519. Gelieve indien nodig informatie aan te vragen.

Bouwdoosysteem Douche- en badafvoeren, Serie 10

DALLMER afvoerkolk 46 S, toevoer DN 40

conform DIN EN 1253

afvoerpijp DN 50 zijdelings, met kogelgewricht, verstelbaar van 0 – 15 graden

UITVOERING

- toevoer DN 40
- stankafsluiter en controleput, binnenpot 50 mm
- beschermdeksel

MATERIAAL

polypropyleen, hoogslagvast

AFVOERCAPACITEIT VOLGENS DIN EN 1253

(stuwhoogte: 20 mm)

	Eisen	Dallmer
DN 50	0,8 l/s	0,81 l/s

ARTIKEL

afvoerkolk 46 S, toevoer DN 40

DIAMETER

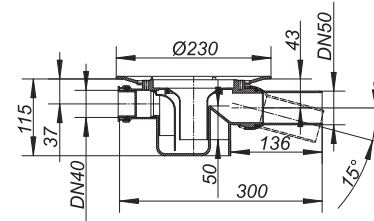
DN 50

ART. NR.

460059



afvoerkolk 46 S, toevoer DN 40



Afmetingen uitsparing: 180 x 350 mm

DALLMER afvoerkolk 46 DallBit, toevoer DN 40

conform DIN EN 1253

behuizing met in de fabriek opgelaste bitumenlasbaanmanchet, d: 420 mm, 5,0 mm dik,

met roestvrij stalen flensring voor extra veiligheid

afvoerpijp DN 50 zijdelings, met kogelgewricht, verstelbaar van 0 – 15 graden

UITVOERING

- toevoer DN 40
- stankafsluiter en controleput, binnenpot 50 mm
- beschermdeksel

MATERIAAL

polypropyleen, hoogslagvast

AFVOERCAPACITEIT VOLGENS DIN EN 1253

(stuwhoogte: 20 mm)

	Eisen	Dallmer
DN 50	0,8 l/s	0,81 l/s

ARTIKEL

afvoerkolk 46 DallBit, toevoer DN 40

DIAMETER

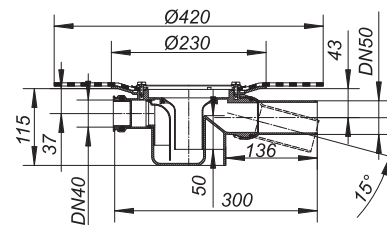
DN 50

ART. NR.

462053



afvoerkolk 46 DallBit, toevoer DN 40



Afmetingen uitsparing: 180 x 350 mm

De meeste afvoerkolken zijn ook leverbaar met verbinders voor de aansluiting op PVC-buizen conform BSI evenals HDPE-buizen conform DIN EN 1519. Gelieve indien nodig informatie aan te vragen.

Bouwdoosysteem Douche- en badafvoeren, Serie 10

DALLMER Opbouwelement CeraDrain S 10

geschikt voor de afvoerkolken 40, 42 en 46 evenals de balkonafvoerkolken 83 en 84

UITVOERING

- polymeerbetonkraag met ingegoten bouwstaalmat
- afstelschroeven voor hoogteverstelling
- verlenging van ABS
- zijdelings verstelbare kaderhouder
- glasweefselmat
- terugstroomafdichting*
- afstandsring
- beschermdeksel




Alle opzetstukken voor CeraDrain S 10/
TistoDrain S 10 zijn in het opbouwelement
traploos verstelbaar.
Zijdelingse verstelbaarheid: +/- 5,5 mm
Verstelbaarheid in hoogte: tot max. 40 mm

ARTIKEL

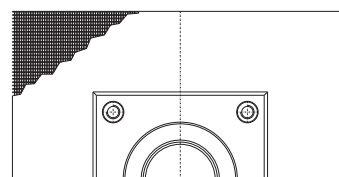
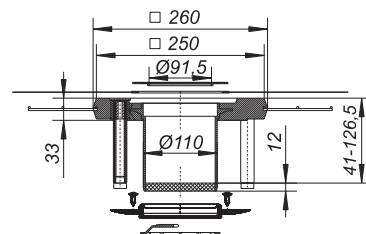
Opbouwelement CeraDrain S 10

ART. NR.

513069



Opbouwelement CeraDrain S 10



Afmetingen uitsparing: 550 x 550 mm

DALLMER Opbouwelement TistoDrain S 10

geschikt voor de afvoerkolken 40, 42 en 46 evenals de balkonafvoerkolken 83 en 84

UITVOERING

- vlies gecacheerde flens
- verlenging van ABS
- zijdelings verstelbare kaderhouder
- Tisto-afdichtingsmanchet
- terugstroomafdichting*
- afstandsring
- beschermdeksel

ARTIKEL

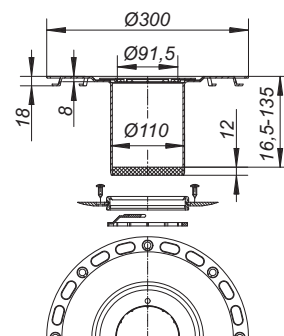
Opbouwelement TistoDrain S 10

ART. NR.

513168



Opbouwelement TistoDrain S 10



Afmetingen uitsparing: 400 x 400 mm

* Aanwijzing: Wanneer er niet kan worden afgezien van een afdichting onderaan en een afvoerkolk met afdichtingsset of DallBit werd gemonteerd, moet in plaats van de CeraDrain-terugstroomafdichting de terugstroomafdichting S 10 (artikelnr. 495020) worden gebruikt.

Bouwdoosysteem Douche- en badafvoeren, Serie 10

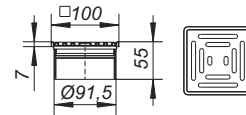
DALLMER Opzetstuk VC 10

voor CeraDrain S 10/TistoDrain S 10
traploos tot max. 40 mm in hoogte en tot max. +/- 5,5 mm zijdelings verstelbaar,
opzetstukverlenging ABS, kader roestvrij staal 1.4301, 100 x 100 mm,
rooster roestvrij staal 1.4301, belastingsklasse K 3 (300 kg)

ARTIKEL	AFMETINGEN	ART. NR.
opzetstuk VC 10	100 x 100 mm	400352



opzetstuk VC 10



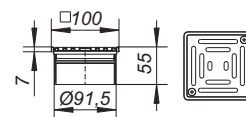
DALLMER Opzetstuk VN 10

voor CeraDrain S 10/TistoDrain S 10
traploos tot max. 40 mm in hoogte en tot max. +/- 5,5 mm zijdelings verstelbaar,
opzetstukverlenging ABS, kader roestvrij staal 1.4301, 100 x 100 mm,
rooster roestvrij staal 1.4301, geschroefd, belastingsklasse K 3 (300 kg)

ARTIKEL	AFMETINGEN	ART. NR.
opzetstuk VN 10, rooster geschroefd	100 x 100 mm	400376



opzetstuk VN 10, rooster geschroefd



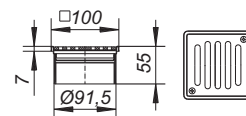
DALLMER Opzetstuk VS 10

voor CeraDrain S 10/TistoDrain S 10
traploos tot max. 40 mm in hoogte en tot max. +/- 5,5 mm zijdelings verstelbaar,
opzetstukverlenging ABS, kader roestvrij staal 1.4301, 100 x 100 mm,
rooster roestvrij staal 1.4404, massief 5 mm, geschroefd, belastingsklasse L 15 (1,5 t)

ARTIKEL	AFMETINGEN	ART. NR.
opzetstuk VS 10, rooster massief, geschroefd	100 x 100 mm	400369



opzetstuk VS 10, rooster massief, geschroefd



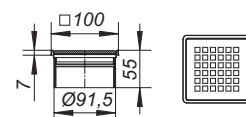
DALLMER Opzetstuk Quadra CD 10/100

voor CeraDrain S 10/TistoDrain S 10
traploos tot max. 40 mm in hoogte en tot max. +/- 5,5 mm zijdelings verstelbaar,
opzetstukverlenging ABS, kader roestvrij staal 1.4301, 100 x 100 mm,
design-rooster roestvrij staal 1.4404, massief 5 mm, belastingsklasse L 15 (1,5 t)

ARTIKEL	AFMETINGEN	ART. NR.
Opzetstuk Quadra CD 10/100	100 x 100 mm	400413



Opzetstuk Quadra CD 10/100



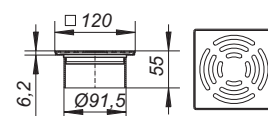
DALLMER Opzetstuk VC, S 10/120

voor CeraDrain S 10/TistoDrain S 10
traploos tot max. 40 mm in hoogte en tot max. +/- 5,5 mm zijdelings verstelbaar,
opzetstukverlenging ABS, kader roestvrij staal 1.4301, 120 x 120 mm,
rooster roestvrij staal 1.4301, belastingsklasse K 3 (300 kg)

ARTIKEL	AFMETINGEN	ART. NR.
opzetstuk VC, S 10/120	120 x 120 mm	400468



opzetstuk VC, S 10/120



Bouwdoosysteem Douche- en badafvoeren, Serie 10

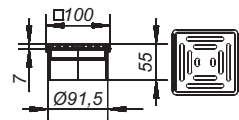
DALLMER Opzetstuk VE 10

voor CeraDrain S 10/TistoDrain S 10
traploos tot max. 40 mm in hoogte en tot max. +/- 5,5 mm zijdelings verstelbaar,
opzetstukverlenging ABS, kader ABS, 100 x 100 mm, rooster roestvrij staal 1.4301,
belastingsklasse K 3 (300 kg)

ARTIKEL	AFMETINGEN	ART. NR.
opzetstuk VE 10	100 x 100 mm	400383



opzetstuk VE 10



DALLMER Opzetkader V, S 10/120

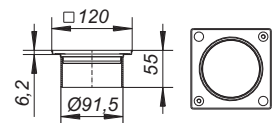
voor CeraDrain S 10/TistoDrain S 10
traploos tot max. 40 mm in hoogte en tot max. +/- 5,5 mm zijdelings verstelbaar,
opzetstukverlenging ABS, kader roestvrij staal, met inzetstukken met schroefdraad, 120 x 120 mm,
passende roosters 115 x 115 mm

- ▶ opzetkader V, S 10/120, roestvrij staal 1.4301
roestvrij staal 1.4301
- ▶ opzetkader V, S 10/120, roestvrij staal 1.4404
roestvrij staal 1.4404

ARTIKEL	AFMETINGEN	ART. NR.
opzetkader V, S 10/120, roestvrij staal 1.4301	120 x 120 mm	495426
opzetkader V, S 10/120, roestvrij staal 1.4404	120 x 120 mm	495440



opzetkader V, S 10/120



DALLMER Opzetkader V, S 10/100

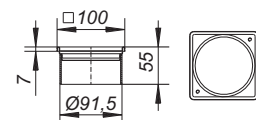
voor CeraDrain S 10/TistoDrain S 10
traploos tot max. 40 mm in hoogte en tot max. +/- 5,5 mm zijdelings verstelbaar,
opzetstukverlenging ABS, kader roestvrij staal, met inzetstukken met schroefdraad, 100 x 100 mm,
passende roosters 90 x 90 mm

- ▶ opzetkader V, S 10/100, roestvrij staal 1.4301, 100 x 100 mm
roestvrij staal 1.4301
- ▶ opzetkader V, S 10/100, roestvrij staal 1.4404
roestvrij staal 1.4404

ARTIKEL	AFMETINGEN	ART. NR.
opzetkader V, S 10/100, roestvrij staal 1.4301	100 x 100 mm	495402
opzetkader V, S 10/100, roestvrij staal 1.4404	100 x 100 mm	495495



opzetkader V, S 10/100



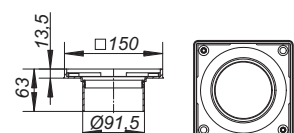
DALLMER Opzetkader KEN

voor CeraDrain S 10/TistoDrain S 10
kader ABS, met inzetstukken met schroefdraad, 150 x 150 mm, passende roosters 140 x 140 mm

ARTIKEL	AFMETINGEN	ART. NR.
opzetkader KEN S 10/150	150 x 150 mm	400338



opzetkader KEN S 10/150



Bouwdoosysteem Douche- en badafvoeren, Serie 10

DALLMER Afvoerkolk CeraDrain 48

conform DIN EN 1253

afvoerpijp DN 50 zijdelings, met kogelgewricht, verstelbaar van 0 – 15 graden

UITVOERING

- polymeerbetonkraag met ingegoten bouwstaalmat
- glasweefselmat
- geluidsontkoppelende afstelschroeven voor hoogteverstelling
- kaderhouder
- stankafsluiter en controleput, binnenpot 50 mm
- beschermdeksel

MATERIAAL

polypropyleen, hoogslagvast

AFVOERCAPACITEIT VOLGENS DIN EN 1253

(stuwhoogte: 20 mm)

	Eisen	Dallmer
DN 50	0,8 l/s	0,85 l/s

ARTIKEL


afvoerkolk CeraDrain 48

DIAMETER

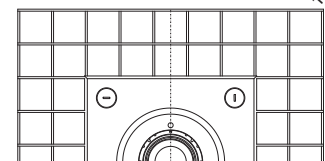
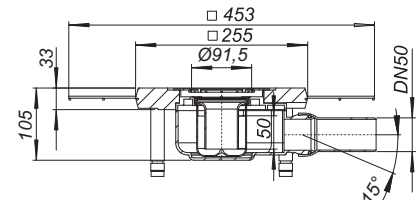
DN 50

ART. NR.

513205



afvoerkolk CeraDrain 48



Afmetingen uitsparing: 550 x 550 mm

DALLMER Afvoerkolk CeraDrain 49

conform DIN EN 1253

afvoerpijp DN 50 verticaal

UITVOERING

- polymeerbetonkraag met ingegoten bouwstaalmat
- glasweefselmat
- geluidsontkoppelende afstelschroeven voor hoogteverstelling
- kaderhouder
- stankafsluiter en controleput, binnenpot 50 mm
- beschermdeksel

MATERIAAL

polypropyleen, hoogslagvast

AFVOERCAPACITEIT VOLGENS DIN EN 1253

(stuwhoogte: 20 mm)

	Eisen	Dallmer
DN 50	0,8 l/s	1,1 l/s

ARTIKEL

afvoerkolk CeraDrain 49

DIAMETER

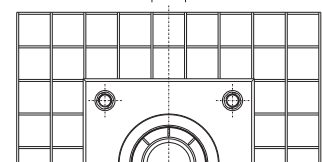
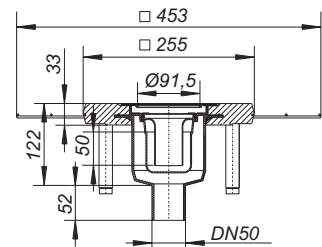
DN 50

ART. NR.

513212



afvoerkolk CeraDrain 49



Afmetingen uitsparing: 550 x 550 mm

De opzetstukken en opzetkaders voor CeraDrain S 10/TistoDrain S 10 zijn geschikt.

Bouwdoosysteem Douche- en badafvoeren, Serie 10

DALLMER terugstroomafdichting S 10

voor terugstroombeveiliging tussen opzetstuk en afvoerkolk
Alleen in combinatie met roestvrij stalen flensring S 10 (artikelnr. 839503)
of DallBit-afvoerkolken S 10

ARTIKEL

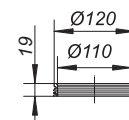
terugstroomafdichting S 10, d: 110 mm

ART. NR.

495020



terugstroomafdichting S 10



DALLMER roestvrij stalen flensring S 10

voor de bevestiging van polymere afdichtingsbanen,
geschikt voor de afvoeren S 10 en de opbouwelementen 85

UITVOERING

- roestvrij stalen schroeven
- afdichting

MATERIAAL

roestvrij staal

ARTIKEL

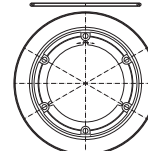
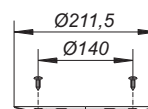
roestvrij stalen flensring S 10

ART. NR.

839503



roestvrij stalen flensring S 10



Bouwdoosysteem Douche- en badafvoeren, Serie 10

DALLMER Klokvormige stankafsluiter voor de afvoerkolk 40
reserveonderdeel voor de afvoerkolk 40

ARTIKEL

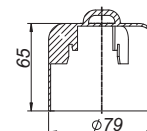
Klokvormige stankafsluiter voor de afvoerkolk 40

ART. NR.

590275



Klokvormige stankafsluiter voor de afvoerkolk 40



DALLMER stankafsluiter-inzet voor de afvoerkolk 42
reserveonderdeel voor de afvoerkolk 42

ARTIKEL

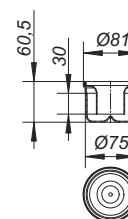
stankafsluiter-inzet voor de afvoerkolk 42

ART. NR.

495044



stankafsluiter-inzet voor de afvoerkolk 42



DALLMER stankafsluiter-inzet voor de afvoerkolk 46
reserveonderdeel voor de afvoerkolk 46

ARTIKEL

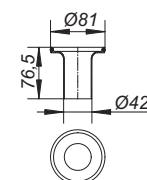
stankafsluiter-inzet voor de afvoerkolk 46

ART. NR.

495051



stankafsluiter-inzet voor de afvoerkolk 46




Bouwdoosysteem Douche- en badafvoeren, Serie 10

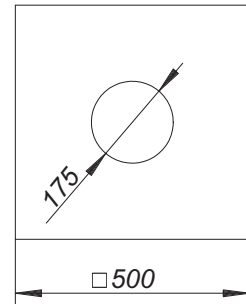
DALLMER Glasvezelmat S 10

reserveonderdeel voor de opbouwelement CeraDrain S 10

ARTIKEL	AFMETINGEN	ART. NR.
glasvezelmat S 10, versterkt	500 mm x 500 mm, di: 175 mm	595102



glasvezelmat S 10, versterkt



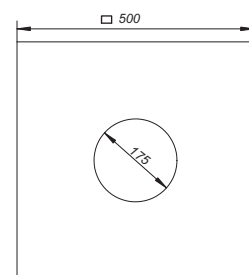
DALLMER Manchet Tisto S 10

reserveonderdeel voor de opbouwelement TistoDrain S 10

ARTIKEL	ART. NR.
Manchet Tisto S 10	513304



Manchet Tisto S 10



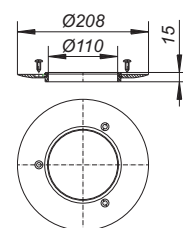
DALLMER Terugstroomafdichting CeraDrain S 10

reserveonderdeel voor de opbouwelementen CeraDrain/TistoDrain S 10

ARTIKEL	ART. NR.
Terugstroomafdichting CeraDrain S 10	495075



Terugstroomafdichting CeraDrain S 10



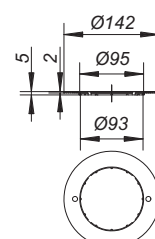
DALLMER Kaderhouder CeraDrain/TistoDrain S 10

reserveonderdeel voor de opbouwelementen CeraDrain/TistoDrain S 10

ARTIKEL	ART. NR.
Kaderhouder CeraDrain/TistoDrain S 10	495082



Kaderhouder CeraDrain/TistoDrain S 10





Serie 15: Aansluitingen DN 50, DN 70 en DN 100

- drie variabele modules, passend bij elke inbouwsituatie, met name als een hoge afvoercapaciteit is vereist
- opgebouwd uit technisch uitgerijpte afzonderlijke componenten die ontelbare malen beproefd zijn
- systeem voor compound afdichting conform DIN 18534 met aanvullende mogelijkheid voor een tweede afdichtingsniveau

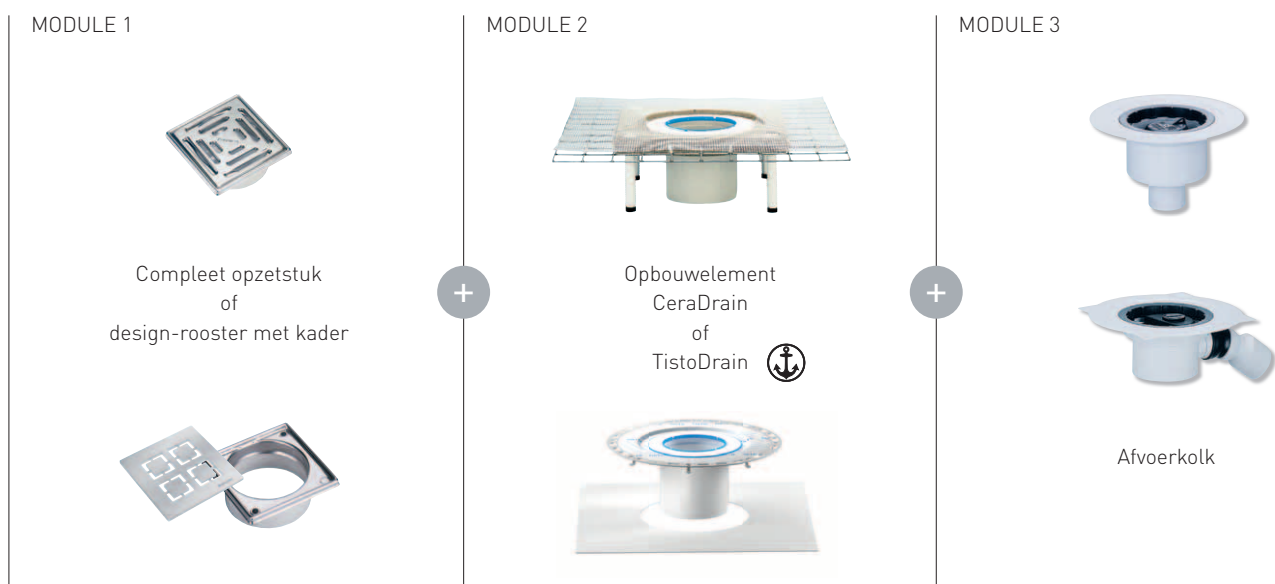
CeraDrain-systeemtechniek serie 15

- opbouwelement voor zekerheid bij een hoge mechanische belasting
- eenvoudige montage, hoge stabiliteit, geluidsontkoppeling
- vormt door de verankering van de wapeningsmat in het polymeerbeton een eenheid met de dekvloer
- de bijgevoegde glasweefselmat maakt een optimale integratie in de compound afdichting mogelijk

TistoDrain-systeemtechniek serie 15

- opbouwelement voor directe opname van compound afdichting
- aanvullende verankeringen aan de flensonderzijden
- het bijgevoegde Tisto-afdichtingsmanchet maakt een optimale integratie in de compound afdichting mogelijk


Voorbeeld losse componenten Serie 15



Bouwdoosysteem Douche- en badafvoeren, Serie 15


Module 1

Compleet opzetstuk Serie 15




Opzetstuk VC 15
150 x 150 mm
Rooster roestvrij staal 1.4301

Art. Nr. 500359




Opzetstuk VN 15
150 x 150 mm
Rooster roestvrij staal 1.4301, geschroefd

Art. Nr. 500397



Opzetstuk VS 15
150 x 150 mm
Rooster roestvrij staal 1.4404, massief 5 mm, geschroefd

Art. Nr. 500366



Opzetstuk VSR 15
150 x 150 mm
Rooster roestvrij staal 1.4404, antislip, geschroefd

Art. Nr. 500342




Opzetstuk CD 15
150 x 150 mm
Rooster roestvrij staal 1.4404, massief 5 mm, Design-Rooster

Art. Nr. 500465

+ plus

Module 2


Opbouwelement CeraDrain Serie 15 of TistoDrain Serie 15



Opbouwelement CeraDrain S 15
Polymeerbetonkraag met ingegoten bouwstaalmat en afstelschroeven voor hoogteverstelling

Art. Nr. 563002

of



Opbouwelement TistoDrain S 15 met vlies gecacheerde flens

Art. Nr. 563200

+ plus

Module 3

Afvoerkolk Serie 15



Afvoerkolk 61 HT*
DN 50
Art. Nr. 611024

DN 50/DN 70
Art. Nr. 611055

DN 100
Art. Nr. 611062



Afvoerkolk 54*
DN 50/DN 70
Art. Nr. 541055



Afvoerkolk 55*
DN 50/DN 70
Art. Nr. 551054



Afvoerkolk 57*
DN 70/DN 100
Art. Nr. 571076

Afvoerkolk 58*
DN 70/DN 100
toevoer DN 50
Art. Nr. 581075

F Uitrusting R 30 - R 120 mogelijk

* Ook verkrijgbaar in DallBit-uitvoering: put met opgelaste manchet van bitumen, d: 500 mm, 5 mm dik, met flensring van roestvast staal voor extra stevigheid

Bouwdoosysteem Douche- en badafvoeren, Serie 15


Module 1b

Opzetkader
Serie 15
met Design-Rooster

 <p>Opzetkader V, S 15/150 150 x 150 mm Kader roestvrij staal, +/- 13 mm zijdelings verstelbaar</p> <p>Art. Nr. 503022</p>	<p>+ plus passende Design-Rooster 140 x 140 mm</p>	 2) 3) <p>Design-Rooster Cut 140 Art. Nr. 502315</p>	 <p>Design-Rooster Quadra 140 Art. Nr. 501226</p>			
		 <p>Design-Rooster QuadraStone 140 Individueel Art. Nr. 501509</p>				
 <p>Opzetkader V, S 15/120 120 x 120 mm Kader roestvrij staal, ± 13 mm zijdelings verstelbaar</p> <p>Art. Nr. 495419</p>	<p>+ plus passende Design-Rooster 115 x 115 mm</p>	 1) <p>Design-Rooster Loire 115 Art. Nr. 501615</p>	 1) <p>Design-Rooster Seine 115 Art. Nr. 501622</p>	 1) <p>Design-Rooster Orinoco 115 Art. Nr. 501639</p>	 1) <p>Design-Rooster Nil 115 Art. Nr. 501646</p>	 1) <p>Design-Rooster Yukon 115 Art. Nr. 501653</p>
		 <p>Design-Rooster Quadra 115 Art. Nr. 501585</p>	 <p>Rooster Saturn 115 Art. Nr. 502353</p>			
 <p>Opzetkader V, S 15/ d: 155 d: 155 mm</p> <p>Art. Nr. 503039</p>	<p>+ plus passende Design-Rooster d: 145 mm</p>	 2) 3) <p>Design-Rooster Puls 145 Art. Nr. 502308</p>	 2) 3) <p>Design-Rooster Galaxy 145 Art. Nr. 502285</p>	 2) 3) <p>Design-Rooster Saturn 145 Art. Nr. 502292</p>	 <p>Design-Rooster Quadra d: 145 Art. Nr. 502247</p>	
		 <p>Design-Rooster AstraStone Sol Individueel Art. Nr. 501851</p>	 <p>Design-Rooster AstraStone Sirius Individueel Art. Nr. 501868</p>			
 <p>Opzetkader V, S 15/ d: 120 d: 120 mm</p> <p>Art. Nr. 495433</p>	<p>+ plus passende Design-Rooster d: 115 mm</p>	 <p>Design-Rooster Quadra d: 115 Art. Nr. 502223</p>	 <p>Design-Rooster Aquarius 115 Art. Nr. 501806</p>			



Gekleurd rooster met veredeld oppervlak op aanvraag.



Bouwdoosysteem Douche- en badafvoeren, Serie 15

DALLMER Afvoerkolk 54

conform DIN EN 1253

afvoerpijp DN 50/DN 70 zijdelings, met dubbel kogelgewricht, verstelbaar van 0 – 55 graden

UITVOERING

- stankafsluiter, binnenpot 50 mm
- controleput
- beschermdeksel

MATERIAAL

polypropyleen, hoogslagvast

AFVOERCAPACITEIT VOLGENS DIN EN 1253 (stuwhoogte: 20 mm)

	Eisen	Dallmer
DN 50	0,8 l/s	0,96 l/s
DN 70	0,8 l/s	0,87 l/s

ARTIKEL

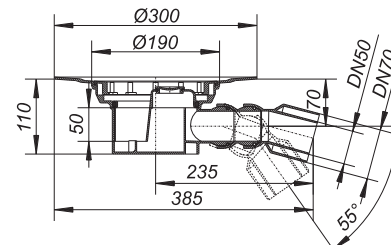
afvoerkolk 54

DIAMETER ART. NR.

DN 50/DN 70 541055



afvoerkolk 54



Afmetingen uitsparing: 240 x 370 mm

DALLMER Afvoerkolk 54 DallBit

conform DIN EN 1253

behuizing met in de fabriek opgelaste bitumenlasbaanmanchet, d: 500 mm, 5,0 mm dik, met roestvrij stalen flensring voor extra veiligheid.

Afvoerpijp DN 50/DN 70 zijdelings, met dubbel kogelgewricht, verstelbaar van 0 – 55 graden

UITVOERING

- stankafsluiter, binnenpot 50 mm
- controleput
- beschermdeksel

MATERIAAL

polypropyleen, hoogslagvast

AFVOERCAPACITEIT VOLGENS DIN EN 1253 (stuwhoogte: 20 mm)

	Eisen	Dallmer
DN 50	0,8 l/s	0,96 l/s
DN 70	0,8 l/s	0,87 l/s

ARTIKEL

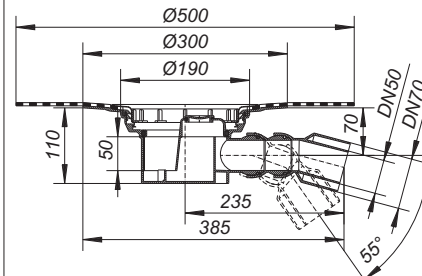
afvoerkolk 54 DallBit

DIAMETER ART. NR.

DN 50/DN 70 542052



afvoerkolk 54 DallBit



Afmetingen uitsparing: 240 x 370 mm

De meeste afvoerkolken zijn ook leverbaar met verbinders voor de aansluiting op PVC-buizen conform BSI evenals HDPE-buizen conform DIN EN 1519. Gelieve indien nodig informatie aan te vragen.

* Via de controleput is de toegang tot stankafsluiter en afvoerpijp mogelijk.

Bouwdoosysteem Douche- en badafvoeren, Serie 15

DALLMER Afvoerkolk 55

conform DIN EN 1253

afvoerpijp DN 50/DN 70 zijdelings, met dubbel kogelgewricht, verstelbaar van 0 – 55 graden

UITVOERING

- toevoer DN 50, 180 graden draaibaar
- stankafsluiter, binnenpot 50 mm
- controleput
- beschermdeksel

MATERIAAL

polypropyleen, hoogslagvast

AFVOERCAPACITEIT VOLGENS DIN EN 1253

(stuwhoogte: 20 mm)

	Eisen	Dallmer
DN 50	0,8 l/s	0,96 l/s
DN 70	0,8 l/s	0,87 l/s

ARTIKEL

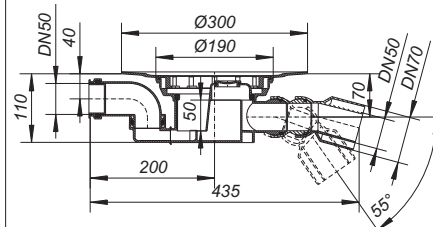
afvoerkolk 55, toevoer DN 50

DIAMETER ART. NR.

DN 50/DN 70 551054



afvoerkolk 55, toevoer DN 50



Afmetingen uitsparing: 240 x 450 mm

DALLMER Afvoerkolk 55 DallBit

conform DIN EN 1253

behuizing met in de fabriek opgelaste bitumenlasbaan-manchet, d: 500 mm, 5,0 mm dik, met roestvrij stalen flensring voor extra veiligheid.

afvoerpijp DN 50/DN 70 zijdelings, met dubbel kogelgewricht, eerstelbaar van 0 – 55 graden

UITVOERING

- toevoer DN 50, 180 graden draaibaar
- stankafsluiter, binnenpot 50 mm
- controleput
- beschermdeksel

MATERIAAL

polypropyleen, hoogslagvast

AFVOERCAPACITEIT VOLGENS DIN EN 1253

(stuwhoogte: 20 mm)

	Eisen	Dallmer
DN 50	0,8 l/s	0,96 l/s
DN 70	0,8 l/s	0,87 l/s

ARTIKEL

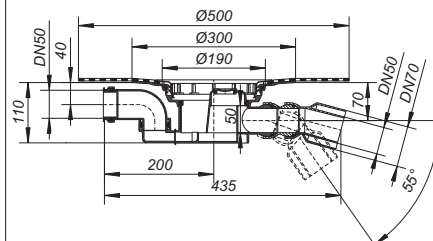
afvoerkolk 55 DallBit, toevoer DN 50

DIAMETER ART. NR.

DN 50/DN 70 552051



afvoerkolk 55 DallBit, toevoer DN 50



Afmetingen uitsparing: 240 x 450 mm

De meeste afvoerkolken zijn ook leverbaar met verbinders voor de aansluiting op PVC-buizen conform BSI evenals HDPE-buizen conform DIN EN 1519. Gelieve indien nodig informatie aan te vragen.

* Via de controleput is de toegang tot stankafsluiter en afvoerpijp mogelijk.

Bouwdoosysteem Douche- en badafvoeren, Serie 15

DALLMER Afvoerkolk 57

conform DIN EN 1253
afvoerpijp DN 70/DN 100 zijdelings

UITVOERING

- stankafsluiter, binnenpot 60 mm
- controleput
- beschermdeksel

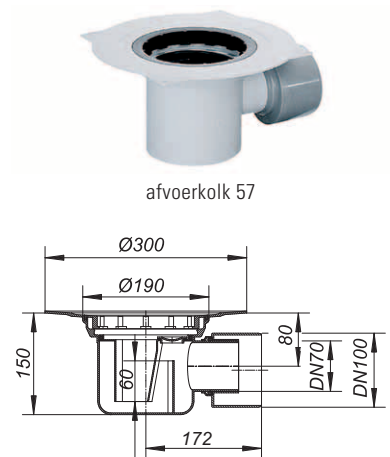
MATERIAAL

polypropyleen, hoogslagvast

AFVOERCAPACITEIT VOLGENS DIN EN 1253 (stuwhoogte: 20 mm)

	Eisen	Dallmer
DN 70	0,8 l/s	1,47 l/s
DN 100	1,4 l/s	1,67 l/s

ARTIKEL	DIAMETER	ART. NR.
afvoerkolk 57	DN 70/DN 100	571076



afvoerkolk 57

Afmetingen uitsparing: 240 x 370 mm

DALLMER Afvoerkolk 57 DallBit

conform DIN EN 1253
behuizing met in de fabriek opgelaste bitumenlasbaanmanchet, d: 500 mm, 5,0 mm dik,
met roestvrij stalen flensring voor extra veiligheid
afvoerpijp DN 70/DN 100 zijdelings

UITVOERING

- stankafsluiter, binnenpot 60 mm
- controleput
- beschermdeksel

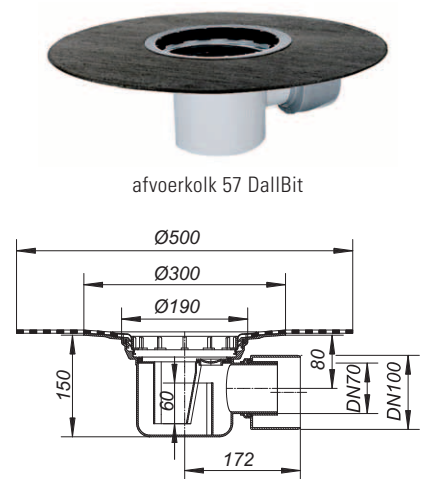
MATERIAAL

polypropyleen, hoogslagvast

AFVOERCAPACITEIT VOLGENS DIN EN 1253 (stuwhoogte: 20 mm)

	Eisen	Dallmer
DN 70	0,8 l/s	1,47 l/s
DN 100	1,4 l/s	1,67 l/s

ARTIKEL	DIAMETER	ART. NR.
afvoerkolk 57 DallBit	DN 70/DN 100	572073



afvoerkolk 57 DallBit

Afmetingen uitsparing: 240 x 370 mm

De meeste afvoerkolken zijn ook leverbaar met verbinders voor de aansluiting op PVC-buizen conform BSI evenals HDPE-buizen conform DIN EN 1519. Gelieve indien nodig informatie aan te vragen.

* Via de controleput is de toegang tot stankafsluiter en afvoerpijp mogelijk.

Bouwdoosysteem Douche- en badafvoeren, Serie 15

DALLMER Afvoerkolk 58

conform DIN EN 1253
afvoerpijp DN 70/DN 100 zijdelings

UITVOERING

- toevoer DN 50
- stankafsluiter, binnenpot 60 mm
- controleput
- beschermdeksel

MATERIAAL

polypropyleen, hoogslagvast

AFVOERCAPACITEIT VOLGENS DIN EN 1253 (stuwhoogte: 20 mm)

	Eisen	Dallmer
DN 70	0,8 l/s	1,47 l/s
DN 100	1,4 l/s	1,67 l/s

ARTIKEL

afvoerkolk 58, toevoer DN 50

DIAMETER

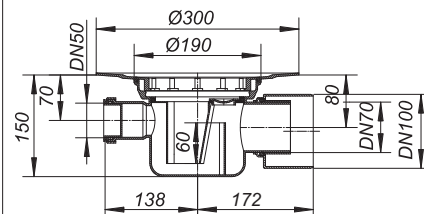
DN 70/DN 100

ART. NR.

581075



afvoerkolk 58, toevoer DN 50



Afmetingen uitsparing: 240 x 450 mm

DALLMER Afvoerkolk 58 DallBit

conform DIN EN 1253
behuizing met in de fabriek opgelaste bitumenlasbaanmanchet, d: 500 mm, 5,0 mm dik,
met roestvrij stalen flensring voor extra veiligheid.
afvoerpijp DN 70/DN 100 zijdelings

UITVOERING

- toevoer DN 50
- stankafsluiter, binnenpot 60 mm
- controleput
- beschermdeksel

MATERIAAL

polypropyleen, hoogslagvast

AFVOERCAPACITEIT VOLGENS DIN EN 1253 (stuwhoogte: 20 mm)

	Eisen	Dallmer
DN 70	0,8 l/s	1,47 l/s
DN 100	1,4 l/s	1,67 l/s

ARTIKEL

afvoerkolk 58 DallBit, toevoer DN 50

DIAMETER

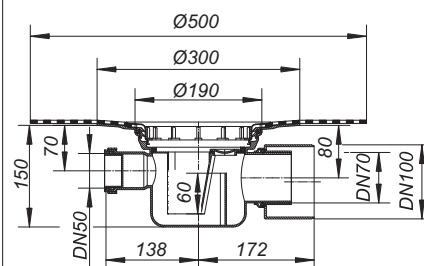
DN 70/DN 100

ART. NR.

582072



afvoerkolk 58 DallBit, toevoer DN 50



Afmetingen uitsparing: 240 x 450 mm

De meeste afvoerkolken zijn ook leverbaar met verbinders voor de aansluiting op PVC-buizen conform BSI evenals HDPE-buizen conform DIN EN 1519. Gelieve indien nodig informatie aan te vragen.

* Via de controleput is de toegang tot stankafsluiter en afvoerpijp mogelijk.

Bouwdoosysteem Douche- en badafvoeren, Serie 15

DALLMER afvoerkolk 61 HT

conform DIN EN 1253

afvoerpijp verticaal, voor de aansluiting op kunststof buizen

UITVOERING

- stankafsluiter en controleput, binnenpot 50 mm
- beschermdeksel

MATERIAAL




polypropyleen, hoogslagvast


AFVOERCAPACITEIT VOLGENS DIN EN 1253

(stuwhoogte: 20 mm)

	Eisen	Dallmer
DN 50	0,8 l/s	1,78 l/s
DN 70	0,8 l/s	1,97 l/s
DN 100	1,4 l/s	1,98 l/s

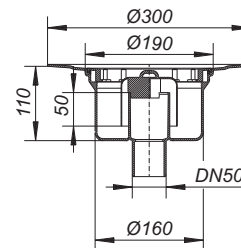
ARTIKEL

ARTIKEL	DIAMETER	ART. NR.
 afvoerkolk 61 HT	DN 50	611024
 afvoerkolk 61 HT	DN 50/DN 70	611055
 afvoerkolk 61 HT	DN 100	611062

-  Groottes tot DN 70 kunnen worden gebruikt met brandwerend ruwbouwelement 1 (artikelnr. 515018), DN 100 met element 5 (artikelnr. 515056)



afvoerkolk 61 HT



Afmetingen uitsparing: 200 x 240 mm
Diameter kernboor: d: 180 mm

DALLMER afvoerkolk 61 HT DallBit

conform DIN EN 1253

behuizing met in de fabriek opgelaste bitumenlasbaanmanchet, d: 500 mm, 5,0 mm dik, met roestvrij stalen flensring voor extra veiligheid
afvoerpijp verticaal, voor de aansluiting op kunststof buizen

UITVOERING

- stankafsluiter en controleput, binnenpot 50 mm
- beschermdeksel

MATERIAAL




polypropyleen, hoogslagvast


AFVOERCAPACITEIT VOLGENS DIN EN 1253


(stuwhoogte: 20 mm)

	Eisen	Dallmer
DN 50	0,8 l/s	1,78 l/s
DN 70	0,8 l/s	1,97 l/s
DN 100	1,4 l/s	1,98 l/s

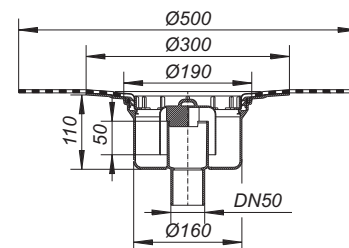
ARTIKEL

ARTIKEL	DIAMETER	ART. NR.
 afvoerkolk 61 HT DallBit	DN 50	612021
 afvoerkolk 61 HT DallBit	DN 50/DN 70	612052
 afvoerkolk 61 HT DallBit	DN 100	612069

-  Groottes tot DN 70 kunnen worden gebruikt met brandwerend ruwbouwelement 1 (artikelnr. 515018), DN 100 met element 5 (artikelnr. 515056)



afvoerkolk 61 HT DallBit



Afmetingen uitsparing: 200 x 240 mm
Diameter kernboor: d: 180 mm

De meeste afvoerkolken zijn ook leverbaar met verbinders voor de aansluiting op PVC-buizen conform BSI evenals HDPE-buizen conform DIN EN 1519. Gelieve indien nodig informatie aan te vragen.


Bouwdoosysteem Douche- en badafvoeren, Serie 15

DALLMER Opbouwelement CeraDrain S 15

geschikt voor de afvoerkolken 54/55, 57/58, 61 en 61/1

UITVOERING

- polymeerbetonkraag met ingegoten bouwstaalmaat
- afstelschroeven voor hoogteverstelling
- verlenging van ABS
- zijdelings verstelbare kaderhouder
- glasweefselmat
- terugstroomafdichting*
- afstandsring
- beschermdeksel




Alle opzetstukken voor CeraDrain S 15/TistoDrain S 15 zijn in het opbouwelement traploos verstelbaar. Zijdelingse verstelbaarheid: +/- 13 mm (opzetstukken VR 15 en V, S 15/d: 155: +/- 5 mm) verstelbaarheid in hoogte: 40 mm

ARTIKEL

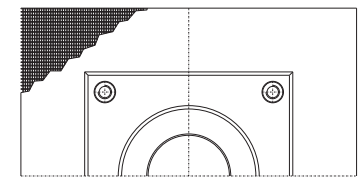
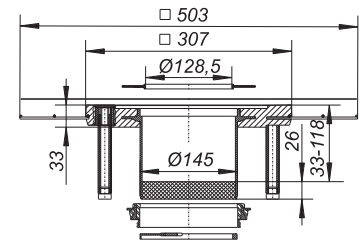
Opbouwelement CeraDrain S 15

ART. NR.

563002



Opbouwelement CeraDrain S 15



Afmetingen uitsparing: 600 x 600 mm

DALLMER Opbouwelement TistoDrain S 15

geschikt voor de afvoerkolken 54/55, 57/58, 61 en 61/1

UITVOERING

- vlies gecacheerde flens
- verlenging van ABS
- zijdelings verstelbare kaderhouder
- Tisto-afdichtingsmanchet
- terugstroomafdichting*
- afstandsring
- beschermdeksel

ARTIKEL

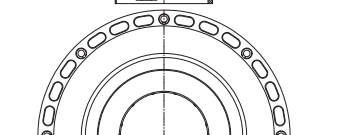
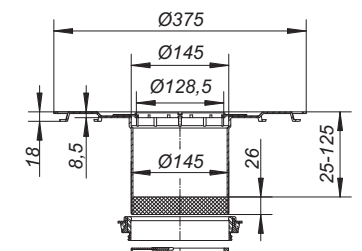
Opbouwelement TistoDrain S 15

ART. NR.

563200



Opbouwelement TistoDrain S 15



Afmetingen uitsparing: 475 x 475 mm


* Aanwijzing: Wanneer er niet kan worden afgezien van een afdichting onderaan en een afvoerkolk met afdichtingsset of DallBit werd gemonteerd, moet in plaats van de CeraDrain-terugstroomafdichting de terugstroomafdichting S 15 (artikelnr. 590022) worden gebruikt.

Bouwdoosysteem Douche- en badafvoeren, Serie 15

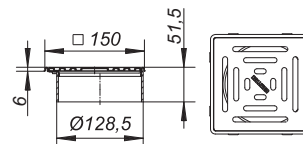
DALLMER Opzetstuk VC 15

voor CeraDrain S 15 en TistoDrain S 15
traploos tot max. 40 mm in hoogte en tot max. +/- 13 mm zijdelings verstelbaar,
opzetstukverlenging ABS, kader roestvrij staal 1.4301, 150 x 150 mm,
rooster roestvrij staal 1.4301, belastingsklasse K 3 (300 kg)

ARTIKEL	AFMETINGEN	ART. NR.
opzetstuk VC 15	150 x 150 mm	500359



opzetstuk VC 15



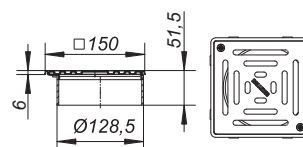
DALLMER Opzetstuk VN 15

voor CeraDrain S 15/TistoDrain S 15
traploos tot max. 40 mm in hoogte en tot max. +/- 13 mm zijdelings verstelbaar,
opzetstukverlenging ABS, kader roestvrij staal 1.4301, 150 x 150 mm,
rooster roestvrij staal 1.4301, geschroefd, belastingsklasse K 3 (300 kg)

ARTIKEL	AFMETINGEN	ART. NR.
opzetstuk VN 15	150 x 150 mm	500397



opzetstuk VN 15



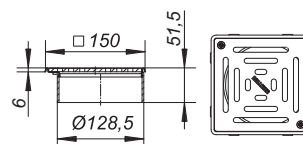
DALLMER Opzetstuk VS 15

voor CeraDrain S 15 en TistoDrain S 15
traploos tot max. 40 mm in hoogte en tot max. +/- 13 mm zijdelings verstelbaar,
opzetstukverlenging ABS, kader roestvrij staal 1.4301, 150 x 150 mm,
rooster roestvrij staal 1.4404, massief 5 mm, geschroefd, belastingsklasse L 15 (1,5 t)

ARTIKEL	AFMETINGEN	ART. NR.
opzetstuk VS 15	150 x 150 mm	500366



opzetstuk VS 15



DALLMER opzetstuk VSR 15

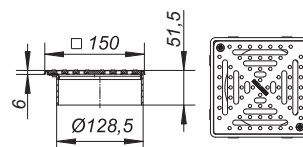
voor CeraDrain S 15 en TistoDrain S 15
traploos tot max. 40 mm in hoogte en tot max. +/- 13 mm zijdelings verstelbaar,
opzetstukverlenging ABS, kader roestvrij staal 1.4301, 150 x 150 mm

- ▶ **opzetstuk VSR 15, rooster massief 5 mm**
rooster roestvrij staal 1.4404, massief 5 mm, geschroefd, conform DIN 51097
antislip klasse B voor bereiken die blootsvoets betreden worden,
conform DIN 51130 antislip klasse R 12, belastingsklasse L 15 (1,5 t)
- ▶ **opzetstuk VSR 15, rooster 1,5 mm**
rooster roestvrij staal 1.4301, geschroefd, conform DIN 51097
antislip klasse B voor bereiken die blootsvoets betreden worden,
conform DIN 51130 antislip klasse R 11, belastingsklasse K 3 (300 kg)

ARTIKEL	AFMETINGEN	ART. NR.
opzetstuk VSR 15, rooster massief 5 mm	150 x 150 mm	500342
opzetstuk VSR 15, rooster 1,5 mm	150 x 150 mm	500441



opzetstuk VSR 15



Rooster RHS 140 antislip klasse C op aanvraag.

Bouwdoosysteem Douche- en badafvoeren, Serie 15

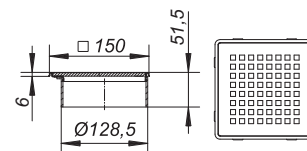
DALLMER opzetstuk Quadra CD 15

voor CeraDrain S 15 en TistoDrain S 15
traploos tot max. 40 mm in hoogte en tot max. +/- 13 mm zijdelings verstelbaar,
opzetstukverlenging ABS, kader roestvrij staal 1.4301, 150 x 150 mm,
design-rooster roestvrij staal 1.4404, massief 5 mm, belastingsklasse L 15 (1,5 t)

ARTIKEL	AFMETINGEN	ART. NR.
opzetstuk Quadra CD 15	150 x 150 mm	500465



opzetstuk Quadra CD 15



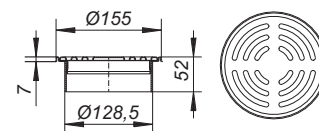
DALLMER opzetstuk VR 15

voor CeraDrain S 15 en TistoDrain S 15
traploos tot max. 40 mm in hoogte en tot max. +/- 5 mm zijdelings verstelbaar,
opzetstukverlenging ABS, kader roestvrij staal 1.4301, d: 155 mm,
rooster roestvrij staal 1.4301, rond, d: 145 mm, belastingsklasse K 3 (300 kg)

ARTIKEL	AFMETINGEN	ART. NR.
opzetstuk VR 15	d: 155 mm	500458



opzetstuk VR 15



DALLMER opzetkader S 15/150

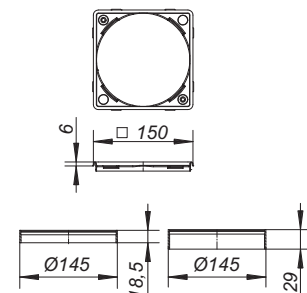
voor CeraDrain S 15 en TistoDrain S 15
opzetstukverlenging ABS, 1 x 16 mm, 1 x 42,5 mm

- ▶ **opzetkader S 15/150, roestvrij staal 1.4301**
kader roestvrij staal, 1.4301, 150 x 150 mm, passende roosters 140 x 140 mm
- ▶ **opzetkader S 15/150, roestvrij staal 1.4404**
kader roestvrij staal, 1.4404, 150 x 150 mm, passende roosters 140 x 140 mm

ARTIKEL	AFMETINGEN	ART. NR.
opzetkader S 15/150, roestvrij staal 1.4301	150 x 150 mm	503077
opzetkader S 15/150, roestvrij staal 1.4404	150 x 150 mm	503084



opzetkader S 15/150



DALLMER Opzetkader V, S 15/150

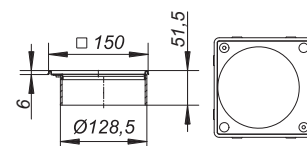
voor CeraDrain S 15 en TistoDrain S 15
traploos tot max. 40 mm in hoogte en tot max. +/- 13 mm zijdelings verstelbaar,
opzetstukverlenging ABS

- ▶ **opzetkader V, S 15/150, roestvrij staal 1.4301, 150 x 150 mm**
roestvrij staal, 1.4301, met inzetstukken met schroefdraad, 150 x 150 mm,
passende roosters 140 x 140 mm
- ▶ **opzetkader V, S 15/150, roestvrij staal 1.4404**
roestvrij staal, 1.4404, met inzetstukken met schroefdraad, 150 x 150 mm,
passende roosters 140 x 140 mm

ARTIKEL	AFMETINGEN	ART. NR.
opzetkader V, S 15/150, roestvrij staal 1.4301	150 x 150 mm	503022
opzetkader V, S 15/150, roestvrij staal 1.4404	150 x 150 mm	503053



opzetkader V, S 15/150



Bouwdoosysteem Douche- en badafvoeren, Serie 15

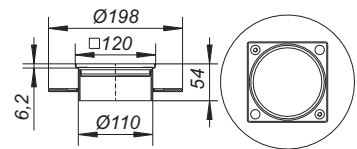
DALLMER Opzetkader V, S 15/120

voor CeraDrain S 15 en TistoDrain S 15
traploos tot max. 40 mm in hoogte en tot max. +/- 13 mm zijdelings verstelbaar, met oplegging,
opzetstukverlenging ABS, kader roestvrij staal 1.4301,
met inzetstukken met schroefdraad, 120 x 120 mm, passende roosters 115 x 115 mm

ARTIKEL	AFMETINGEN	ART. NR.
opzetkader V, S 15/120	120 x 120 mm	495419



opzetkader V, S 15/120



DALLMER opzetkader V, S 15/d: 155 mm

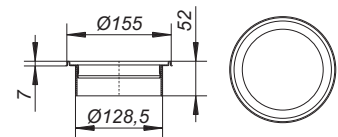
voor CeraDrain S 15 en TistoDrain S 15
traploos tot max. 40 mm in hoogte en tot max. +/- 5 mm zijdelings verstelbaar,
opzetstukverlenging ABS

- ▶ **opzetkader V, S 15/d: 155, roestvrij staal 1.4301**
kader roestvrij staal 1.4301, d: 155 mm, passende roosters d: 145 mm
- ▶ **opzetkader V, S 15/d: 155, roestvrij staal 1.4404**
kader roestvrij staal 1.4404, d: 155 mm, passende roosters d: 145 mm

ARTIKEL	AFMETINGEN	ART. NR.
opzetkader V, S 15/d: 155, roestvrij staal 1.4301	d: 155 mm	503039
opzetkader V, S 15/d: 155, roestvrij staal 1.4404	d: 155 mm	503091



opzetkader V, S 15/d: 155



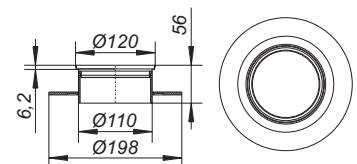
DALLMER opzetkader V, S 15/d: 120

voor CeraDrain S 15 en TistoDrain S 15
traploos tot max. 40 mm in hoogte en tot max. +/- 13 mm zijdelings verstelbaar, met oplegging,
opzetstukverlenging ABS, kader roestvrij staal 1.4301, d: 120 mm, passende roosters d: 115 mm

ARTIKEL	AFMETINGEN	ART. NR.
opzetkader V, S 15/d: 120 mm	d: 120 mm	495433



opzetkader V, S 15/d: 120 mm



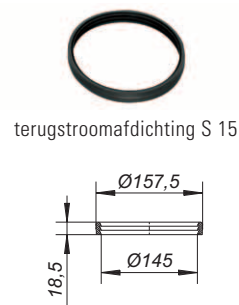
Bouwdoosysteem Douche- en badafvoeren, Serie 15

DALLMER terugstroomafdichting S 15

voor de terugstroombeveiliging tussen opzetstuk en afvoercolk
Alleen te gebruiken met afdichtingsset S 15 of DallBit-afvoercolk S 15.

ARTIKEL
terugstroomafdichting S 15

ART. NR.
590022



terugstroomafdichting S 15

DALLMER afdichtingsset S 15

voor de bevestiging van polymere afdichtingsbanen,
geschikt voor de afvoeren Serie 15 en opbouwelement 550

UITVOERING

- roestvrij stalen klemelement
- persafdichting
- draagring
- beschermdeksel/sjabloon

ARTIKEL
afdichtingsset S 15

ART. NR.
560506



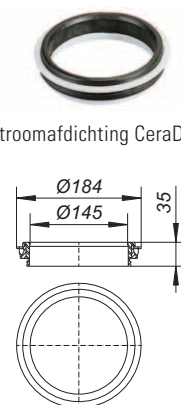
afdichtingsset S 15

DALLMER Terugstroomafdichting CeraDrain S 15

reserveonderdeel voor de opbouwelementen CeraDrain en TistoDrain S 15

ARTIKEL
Terugstroomafdichting CeraDrain S 15

ART. NR.
693006



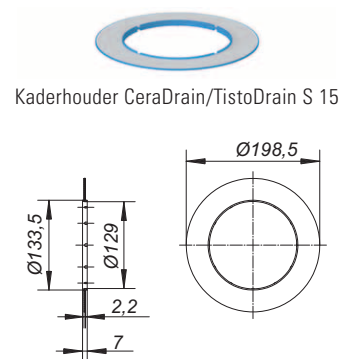
Terugstroomafdichting CeraDrain S 15

DALLMER Kaderhouder CeraDrain/TistoDrain S 15

reserveonderdeel voor de opbouwelementen CeraDrain S 15 en TistoDrain S 15
Voor het in hoogte en zijdelings verstelbaar plaatsen van opzetkaders en opzetstukken.

ARTIKEL
Kaderhouder CeraDrain/TistoDrain S 15

ART. NR.
693099




Kaderhouder CeraDrain/TistoDrain S 15

Bouwdoosysteem Douche- en badafvoeren, Serie 15

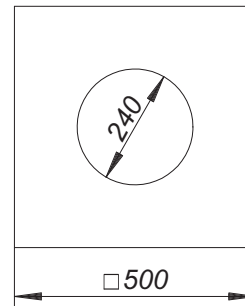
DALLMER Glasvezelmat S 15

reserveonderdeel voor de opbouwelement CeraDrain S 15

ARTIKEL	AFMETINGEN	ART. NR.
glasvezelmat S 15, versterkt	500 x 500 mm, di: 240 mm	693143



glasvezelmat S 15, versterkt



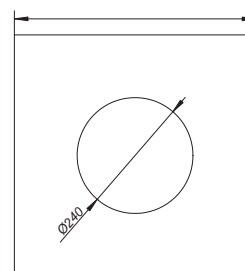
DALLMER Manchet Tisto S 15

reserveonderdeel voor de opbouwelement TistoDrain S 15

ARTIKEL	ART. NR.
Manchet Tisto S 15	563309



Manchet Tisto S 15





DALLMER

Serie Quadra

Het vierkant als opvallend ontwerpelement.
De afdekplaat Quadra is strak, doordacht en nauwkeurig.


Het mat gesatineerde roestvrijstalen oppervlak straalt
kwaliteit en degelijkheid uit.



Quadra 150




Quadra Ø 150



Quadra 120



Quadra Ø 120



Quadra 100



Quadra komt met name in een puristische omgeving tot zijn recht.



Serie Dimensions

Veelzijdig onderscheiden ontwerp en ambachtelijke precisie.

De serie Dimensions in mat gesatineerd roestvrij staal heeft alles om in de badkamer en spa markante accenten te zetten.




Puls Ø 150




Galaxy Ø 150



Saturn Ø 150



Cut 150



Saturn 120



Cut 100



reddot design award
winner 2008




De design-afdekplaten van de serie Dimensions vergroten de vrijheid in de vormgeving.




Serie Flow

De afdekplaten van de serie Flow zijn geïnspireerd op de beweging van water. Van het zachte vloeien tot het turbulente stromen.



design award
winner
2004



Tip van de expert:

Wanneer de tegels met epoxyhars worden gevoegd, wordt schimmelvorming voorkomen.

De serie Flow zet een verrassend vormgevend accent in de badkamer.

Design-roosters voor Douche- en badafvoeren

DALLMER Rooster QuadraStone Individueel 140

geschikt voor de opzetkaders met afmeting 150 x 150 mm, voorbereid voor integreren van een individuele steen 50 x 50 mm in het midden van het oppervlak, design-rooster, oppervlak mat gesatineerd, met vierkante afvoeropeningen

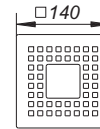
MATERIAAL

roestvrij staal 1.4404, massief 5 mm, 140 x 140 mm

ARTIKEL	AFMETINGEN	ART. NR.
Rooster QuadraStone Individueel 140	140 x 140 mm	501509



Rooster QuadraStone Individueel 140



DALLMER Rooster Quadra


design-rooster, oppervlak mat gesatineerd, met vierkante afvoeropeningen

MATERIAAL


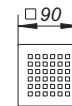
roestvrij staal 1.4404, massief 5 mm

- ▶ **Rooster Quadra 90**
geschikt voor de opzetkaders met afmeting 100 x 100 mm
- ▶ **Rooster Quadra 115**
geschikt voor de opzetkaders met afmeting 120 x 120 mm
- ▶ **Rooster Quadra 140**
geschikt voor de opzetkaders met afmeting 150 x 150 mm

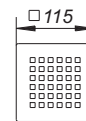
ARTIKEL	AFMETINGEN	ART. NR.
Rooster Quadra 90	90 x 90 mm	501592
Rooster Quadra 115	115 x 115 mm	501585
Rooster Quadra 140	140 x 140 mm	501226



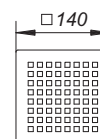
Rooster Quadra 90



Rooster Quadra 115



Rooster Quadra 140



Gekleurd rooster met veredeld oppervlak op aanvraag.

Design-roosters voor Douche- en badafvoeren

DALLMER Rooster Cut

design-rooster, oppervlak mat gesatineerd, met afvoeropeningen in het design „Cut“

MATERIAAL

roestvrij staal 1.4404, massief 5 mm

- ▶ **Rooster Cut 90**
geschikt voor de opzetkaders met afmeting 100 x 100 mm
- ▶ **Rooster Cut 140**
geschikt voor de opzetkaders met afmeting 150 x 150 mm

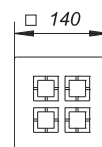
ARTIKEL	AFMETINGEN	ART. NR.
Rooster Cut 90	90 x 90 mm	502650
Rooster Cut 140	140 x 140 mm	502315



Rost Cut 90



Rost Cut 140



DALLMER Rooster Saturn 115

geschikt voor de opzetkaders met afmeting 120 x 120 mm en vloerafvoeren TistoPrimus, designrooster met afvoeropeningen in design „Saturn“, oppervlak mat gesatineerd

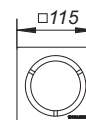
MATERIAAL

roestvrij staal 1.4404, massief 5 mm, 115 x 115 mm

ARTIKEL	AFMETINGEN	ART. NR.
Rooster Saturn 115	115 x 115 mm	502353



Rooster Saturn 115



Gekleurd rooster met veredeld oppervlak op aanvraag.

Design-roosters voor Douche- en badafvoeren

DALLMER Rooster Loire

design-rooster, oppervlak mat gesatineerd, met afvoeropeningen in het design „Loire“

MATERIAAL

roestvrij staal 1.4404, massief 5 mm

► **Rooster Loire 90**
geschikt voor de opzetkaders met afmeting 100 x 100 mm

► **Rooster Loire 115**
geschikt voor de opzetkaders met afmeting 120 x 120 mm

ARTIKEL	AFMETINGEN	ART. NR.
Rooster Loire 90	90 x 90 mm	502605
Rooster Loire 115	115 x 115 mm	501615



Rooster Loire 90



Rooster Loire 115



DALLMER Rooster Seine

design-rooster, oppervlak mat gesatineerd, met afvoeropeningen in het design „Seine“


MATERIAAL

roestvrij staal 1.4404, massief 5 mm


► **Rooster Seine 90**
geschikt voor de opzetkaders met afmeting 100 x 100 mm

► **Rooster Seine 115**
geschikt voor de opzetkaders met afmeting 120 x 120 mm


ARTIKEL	AFMETINGEN	ART. NR.
Rooster Seine 90	90 x 90 mm	502612
Rooster Seine 115	115 x 115 mm	501622



Rooster Seine 90



Rooster Seine 115



DALLMER Rooster Orinoco

design-rooster, oppervlak mat gesatineerd, met afvoeropeningen in het design „Orinoco“


MATERIAAL

roestvrij staal 1.4404, massief 5 mm


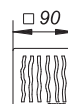
► **Rooster Orinoco 90**
geschikt voor de opzetkaders met afmeting 100 x 100 mm

► **Rooster Orinoco 115**
geschikt voor de opzetkaders met afmeting 120 x 120 mm

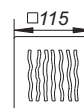
ARTIKEL	AFMETINGEN	ART. NR.
Rooster Orinoco 90	90 x 90 mm	502629
Rooster Orinoco 115	115 x 115 mm	501639



Rooster Orinoco 90



Rooster Orinoco 115



Gekleurd rooster met veredeld oppervlak op aanvraag.

Design-roosters voor Douche- en badafvoeren

DALLMER Rooster Nil

design-rooster, oppervlak mat gesatineerd, met afvoeropeningen in het design „Nil“

MATERIAAL


roestvrij staal 1.4404, massief 5 mm

- ▶ **Rooster Nil 90**
geschikt voor de opzetkaders met afmeting 100 x 100 mm
- ▶ **Rooster Nil 115**
geschikt voor de opzetkaders met afmeting 120 x 120 mm

ARTIKEL	AFMETINGEN	ART. NR.
Rooster Nil 90	90 x 90 mm	502636
Rooster Nil 115	115 x 115 mm	501646



Rooster Nil 90



Rooster Nil 115



DALLMER Rooster Yukon

design-rooster, oppervlak mat gesatineerd, met afvoeropeningen in het design „Yukon“

MATERIAAL


roestvrij staal 1.4404, massief 5 mm

- ▶ **Rooster Yukon 90**
geschikt voor de opzetkaders met afmeting 100 x 100 mm
- ▶ **Rooster Yukon 115**
geschikt voor de opzetkaders met afmeting 120 x 120 mm

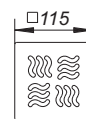
ARTIKEL	AFMETINGEN	ART. NR.
Rooster Yukon 90	90 x 90 mm	502643
Rooster Yukon 115	115 x 115 mm	501653



Rooster Yukon 90



Rooster Yukon 115



Design-roosters voor Douche- en badafvoeren

DALLMER Rooster AstraStone Individueel 145

geschikt voor de opzetkaders met afmeting d: 155 mm en voor ééndelige douchebakken van natuursteen, voorbereid voor het integreren van een individuele steen d: 45 mm in het midden van het oppervlak

MATERIAAL

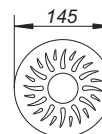
roestvrij staal 1.4404, massief 5 mm

- ▶ **Rooster AstraStone Sirius Individueel**
Design-rooster, d: 145 mm, oppervlak mat gesatineerd, met afvoeropeningen in design „Sirius”
- ▶ **Rooster AstraStone Sol Individueel**
Design-rooster, d: 145 mm, oppervlak mat gesatineerd, met afvoeropeningen in design „Sol”

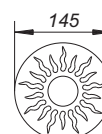
ARTIKEL	AFMETINGEN	ART. NR.
Rooster AstraStone Sirius Individueel	d: 145 mm	501868
Rooster AstraStone Sol Individueel	d: 145 mm	501851



Rooster AstraStone Sirius Individueel 145



Rooster AstraStone Sol Individueel 145



DALLMER Rooster Astra Pavo 145

geschikt voor de opzetkaders met afmeting d: 155 mm en voor ééndelige douchebakken van natuursteen, design-rooster, oppervlak mat gesatineerd, met afvoeropeningen in design „Pavo”

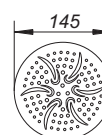
MATERIAAL

roestvrij staal 1.4404, massief 5 mm, d: 145 mm

ARTIKEL	AFMETINGEN	ART. NR.
Rooster Astra Pavo	d: 145 mm	501820



Rooster Astra Pavo



DALLMER Rooster Aquarius 115

geschikt voor de opzetkaders met afmeting d: 120 mm
design-rooster, oppervlak mat gesatineerd, met afvoeropeningen in design „Aquarius”

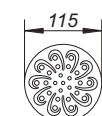
MATERIAAL

roestvrij staal 1.4404, massief 5 mm

ARTIKEL	AFMETINGEN	ART. NR.
Rooster Aquarius 115	d: 115 mm	501806



Rooster Aquarius 115



Gekleurd rooster met veredeld oppervlak op aanvraag.

Design-roosters voor Douche- en badafvoeren

DALLMER Rooster Quadra rond

design-rooster, oppervlak mat gesatineerd, met vierkante afvoeropeningen

MATERIAAL

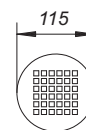
roestvrij staal 1.4404, massief 5 mm

- ▶ **Rooster Quadra rond 115**
geschikt voor de opzetkaders met afmeting d: 120 mm
- ▶ **Rooster Quadra rond 145**
geschikt voor de opzetkaders met afmeting d: 155 mm
en voor ééndelige douchebakken van natuursteen

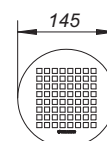
ARTIKEL	AFMETINGEN	ART. NR.
Rooster Quadra rond 115 mm	d: 115 mm	502223
Rooster Quadra rond 145 mm	d: 145 mm	502247



Rooster Quadra rond 115



Rooster Quadra rond 145



Gekleurd rooster met veredeld oppervlak op aanvraag.

Design-roosters voor Douche- en badafvoeren

DALLMER Rooster Galaxy 145

geschikt voor de opzetkaders met afmeting d: 155 mm en voor ééndelige douchebakken van natuursteen, design-rooster, oppervlak mat gesatineerd, met afvoeropeningen in design „Galaxy”

MATERIAAL

roestvrij staal 1.4404, massief 5 mm, d: 145 mm

ARTIKEL	AFMETINGEN	ART. NR.
rooster Galaxy 145 mm	d: 145 mm	502285



reddot design award
winner 2008



product design award
2009



German Design Award
2012
NOMINEE



Rooster Galaxy 145



DALLMER Rooster Saturn 145

geschikt voor de opzetkaders met afmeting d: 155 mm en voor ééndelige douchebakken van natuursteen, design-rooster, oppervlak mat gesatineerd, met afvoeropeningen in design „Saturn”

MATERIAAL

roestvrij staal 1.4404, massief 5 mm, d: 145 mm

ARTIKEL	AFMETINGEN	ART. NR.
rooster Saturn 145 mm	d: 145 mm	502292



reddot design award
winner 2008



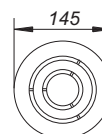
product design award
2009



German Design Award
2012
NOMINEE



Rooster Saturn 145



DALLMER Rooster Puls 145

geschikt voor de opzetkaders met afmeting d: 155 mm en voor ééndelige douchebakken van natuursteen, design-rooster, oppervlak mat gesatineerd, met afvoeropeningen in design „Puls”

MATERIAAL

roestvrij staal 1.4404, massief 5 mm, d: 145 mm

ARTIKEL	AFMETINGEN	ART. NR.
rooster Puls 145 mm	d: 145 mm	502308



reddot design award
winner 2008



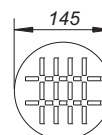
product design award
2009



German Design Award
2012
NOMINEE



Rooster Puls 145



Gekleurd rooster met veredeld oppervlak op aanvraag.

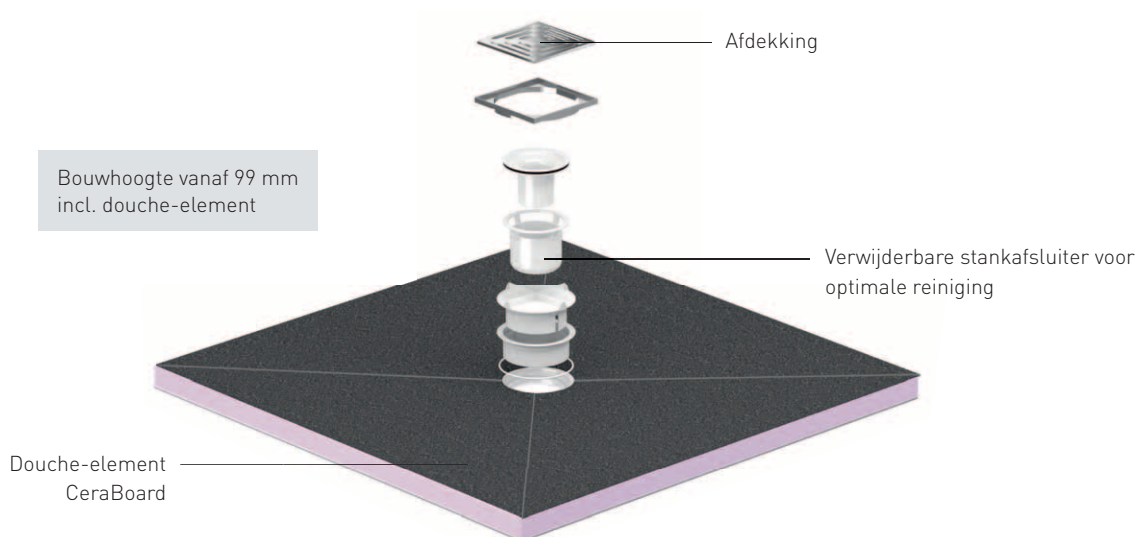


CeraBoard met CIRCO

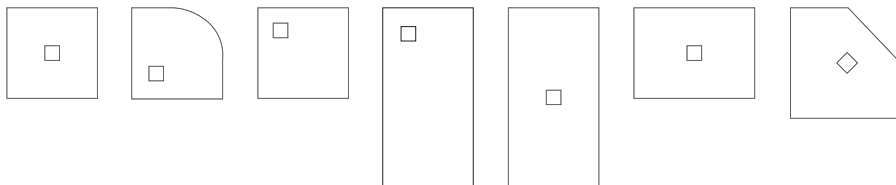
- waterdichte douche-elementen met direct betegelbaar oppervlak
- vastgelegd verval
- de afvoer met zeer hoge capaciteit CIRCO (tot 93 l/min) is perfect geschikt voor de inbouw bij grote regendouches
- CIRCOPlan (99 mm bouwhoogte) ideaal voor renovatiewerkzaamheden
- alle varianten met rolstoel berijdbaar vanaf een tegelafmeting van 50 x 50 mm
- op de praktijk afgestemde montage zonder mechanische spanningen dankzij een gepatenteerde zijdelings verstelbaarheid van de afvoerkolk

Technische informatie

Bouwhoogte: 125 mm (CIRCO) / 99 mm (Plan) / 40 mm (V)
Afvoercapaciteiten: 1,12 l/s (CIRCO) / 0,5 l/s (Plan) / 1,55 l/s (V)
Verkrijgbaar voor vloerbedekkingen vanaf: 7 mm (incl. lijmband)
Geschikt voor design-afdekplaten



Inbouwvarianten



Vloerafvoeren voor CeraBoard




Douche-element CeraBoard

DALLMER Douche-element CeraBoard

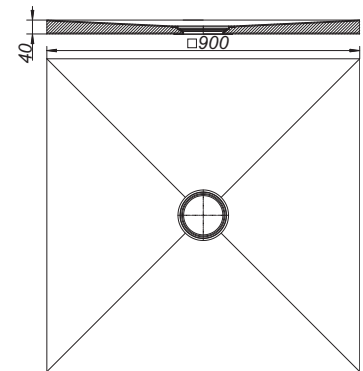
waterdichte douche-elementen voor direct vlak met de vloer betegelen, met centraal afvoerpunt

MATERIAAL

kern van geëxtrudeerd polystyreen-hardschuim, aan beide zijden gewapend met glasvezelweefsel, voorzien van een laag met kunststof veredelde mortel en bezand



douche-element CeraBoard



ARTIKEL

douche-element CeraBoard
douche-element CeraBoard
douche-element CeraBoard
douche-element CeraBoard
douche-element CeraBoard

AFMETINGEN

40 x 900 x 900 mm
40 x 1000 x 1000 mm
40 x 1200 x 1200 mm
40 x 1500 x 1500 mm
40 x 900 x 1200 mm

ART. NR.


513601
513625
513632
513649
513618

DALLMER Douche-element CeraBoard decentraal

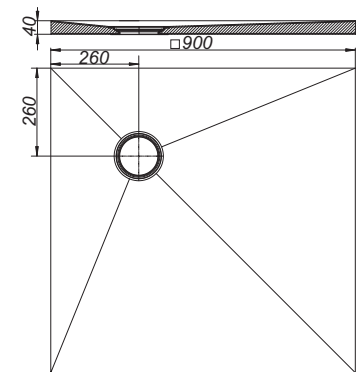
waterdichte douche-elementen voor direct vlak met de vloer betegelen, met decentraal afvoerpunt

MATERIAAL

kern van geëxtrudeerd polystyreen-hardschuim, aan beide zijden gewapend met glasvezelweefsel, voorzien van een laag met kunststof veredelde mortel en bezand



Douche-element CeraBoard decentraal



ARTIKEL

Douche-element CeraBoard decentraal
Douche-element CeraBoard decentraal
Douche-element CeraBoard decentraal
Douche-element CeraBoard decentraal

AFMETINGEN

40 x 900 x 900 mm
40 x 1000 x 1000 mm
40 x 1200 x 1200 mm
40 x 1500 x 1500 mm

ART. NR.

513656
513663
513670
513687

Douche-element CeraBoard


DALLMER douche-element CeraBoard, 180 x 90

waterdichte douche-elementen in standaard bakmaat, voor direct vlak met de vloer betegelen, met centraal of decentraal afvoerpunt

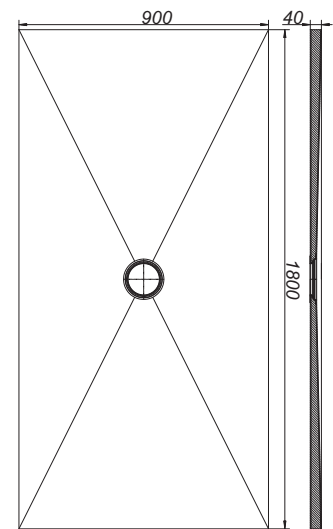
MATERIAAL

kern van geëxtrudeerd polystyreen-hardschuim, aan beide zijden gewapend met glasvezelweefsel, voorzien van een laag met kunststof veredelde mortel en bezand

ARTIKEL	AFMETINGEN	ART. NR.
douche-element CeraBoard centraal	40 x 1800 x 900 mm	513694
douche-element CeraBoard decentraal, 350 x 350 mm	40 x 1800 x 900 mm	513700
douche-element CeraBoard decentraal, 450 x 350 mm	40 x 1800 x 900 mm	513762



douche-element CeraBoard centraal




DALLMER Douche-element CeraBoard kwartcirkel

waterdichte douche-elementen met radius 550 mm, voor direct vlak met de vloer betegelen, met decentraal afvoerpunt

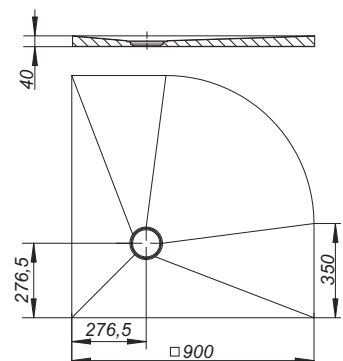
MATERIAAL

kern van geëxtrudeerd polystyreen-hardschuim, aan beide zijden gewapend met glasvezelweefsel, voorzien van een laag met kunststof veredelde mortel en bezand

ARTIKEL	AFMETINGEN	ART. NR.
douche-element CeraBoard kwartcirkel	40 x 900 x 900 mm	513717
douche-element CeraBoard kwartcirkel	40 x 1000 x 1000 mm	513724



douche-element CeraBoard kwartcirkel




Douche-element CeraBoard

DALLMER douche-element CeraBoard vijfhoek

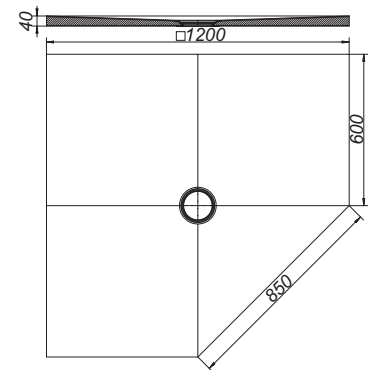
waterdichte douche-elementen voor direct vlak met de vloer betegelen, met centraal afvoerpunt

MATERIAAL

kern van geëxtrudeerd polystyreen-hardschuim, aan beide zijden gewapend met glasvezelweefsel, voorzien van een laag met kunststof veredelde mortel en bezand



douche-element CeraBoard vijfhoek



ARTIKEL	AFMETINGEN	ART. NR.
douche-element CeraBoard vijfhoek	40 x 1200 x 1200 mm	513731

DALLMER Geluidswerend element CeraBoard

bij montage conform testrapport P-BA 227/2008 geschikt voor douchebakken CeraBoard met vloerafvoeren CIRCOPlan om te voldoen aan de geluidswerende eisen conform DIN 4109 en VDI 4100


- ▶ **geluidswerend element CeraBoard 1200**
voor de montage met douchebakken CeraBoard tot randlengte 1200 mm en vloerafvoeren CIRCOPlan
- ▶ **geluidswerend element CeraBoard 1500**
voor de montage met douchebakken CeraBoard tot randlengte 1500 mm en vloerafvoeren CIRCOPlan

ARTIKEL	AFMETINGEN	ART. NR.
geluidswerend element CeraBoard	1200 x 1200 mm	513960
geluidswerend element CeraBoard	1500 x 1500 mm	513977

voor CeraBoard douchebakken 180 x 90 zijn telkens twee geluidswerende elementen CeraBoard 1200 nodig!



geluidswerend element CeraBoard



Douche-element CeraBoard

DALLMER Vloerafvoer CIRCO

conform DIN EN 1253

geschikt voor CeraBoard douche-elementen

UITVOERING

- zijdelings verstelbare binnenbehuizing (+/- 15 mm) voor de aansluiting op CeraBoard
- afstelschroeven voor hoogteverstelling
- schroefventiel
- stankafsluiter en controleput, binnenpot 50 mm
- bescherm- en montagedeksel

MATERIAAL

polypropyleen, hoogslagvast

rooster roestvrij staal 1.4301, belastingsklasse K 3 (300 kg)

▶ vloerafvoer CIRCO 50.1

afvoerpijp DN 50 zijdelings, kader ABS, 120 x 120 mm

▶ vloerafvoer CIRCO 50.2

afvoerpijp DN 50 zijdelings, kader ABS, 100 x 100 mm

▶ vloerafvoer CIRCO 70

afvoerpijp DN 70 zijdelings, kader ABS, 142 x 142 mm

AFVOERCAPACITEIT VOLGENS DIN EN 1253

(stuwhoogte: 20 mm)

	Eisen	Dallmer
50.1/DN 50	0,8 l/s	0,82 l/s
50.2/DN 50	0,8 l/s	0,88 l/s
DN 70	0,8 l/s	1,12 l/s

ARTIKEL

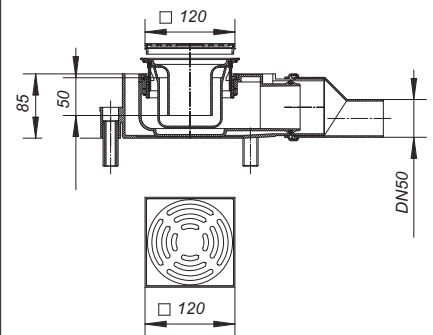
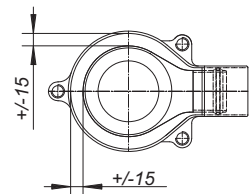
ARTIKEL	DIAMETER	AFMETINGEN	ART. NR.
vloerafvoer CIRCO 50.1	DN 50	120 x 120 mm	513519
vloerafvoer CIRCO 50.2	DN 50	100 x 100 mm	513526
vloerafvoer CIRCO 70	DN 70	150 x 150 mm	513502



vloerafvoer CIRCO 50.1



Binnenkolk +/- 15 mm
zijdelings verstelbaar



Douche-element CeraBoard

DALLMER Vloerafvoer CIRCO V

conform DIN EN 1253

geschikt voor CeraBoard douche-elementen

afvoerpijp DN 50/DN 70 verticaal

UITVOERING

- zijdelings verstelbare binnenbehuizing (+/- 15 mm) voor de aansluiting op CeraBoard
- afstelschroeven voor hoogteverstelling
- schroefventiel
- stankafsluiter en controleput, binnenpot 50 mm
- bescherm- en montagedeksel

MATERIAAL

polypropyleen, hoogslagvast

rooster roestvrij staal 1.4301, belastingsklasse K 3 (300 kg)

► vloerafvoer CIRCO V.1
kader ABS, 120 x 120 mm

► vloerafvoer CIRCO V.2
kader ABS, 100 x 100 mm

► vloerafvoer CIRCO V.3
kader ABS, 142 x 142 mm

AFVOERCAPACITEIT VOLGENS DIN EN 1253

(stuwhoogte: 20 mm)

	Eisen	Dallmer
V.1, DN 50	0,8 l/s	1,18 l/s
V.1, DN 70	0,8 l/s	1,30 l/s
V.2, DN 50	0,8 l/s	1,15 l/s
V.2, DN 70	0,8 l/s	1,25 l/s
V.3, DN 50	0,8 l/s	1,55 l/s
V.4, DN 70	0,8 l/s	1,38 l/s

ARTIKEL	DIAMETER	AFMETINGEN	ART. NR.
☐ vloerafvoer CIRCO V.1	DN 50/DN 70	120 x 120 mm	513564
☐ vloerafvoer CIRCO V.2	DN 50/DN 70	100 x 100 mm	513571
☐ vloerafvoer CIRCO V.3	DN 50/DN 70	150 x 150 mm	513557

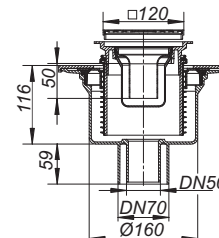
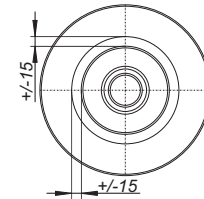
☐ Kan worden gebruikt met brandwerend ruwbouwelement 1 (artikelnr. 515018).



vloerafvoer CIRCO V.1



Binnenkolk +/- 15 mm
zijdelings verstelbaar



Douche-element CeraBoard

DALLMER Vloerafvoer CIRCOPlan

conform DIN EN 1253 (keuringscertificaat)
geschikt voor CeraBoard douche-elementen
afvoerpijp DN 40 zijdelings

UITVOERING

- zijdelings verstelbare binnenbehuizing (+/- 15 mm) voor de aansluiting op CeraBoard
- stankafsluiter en controleput, binnenpot 40 mm
- bescherm- en montagekapsel

MATERIAAL

polypropyleen, hoogslagvast
rooster roestvrij staal 1.4301, belastingsklasse K 3 (300 kg)

► vloerafvoer CIRCOPlan 40.1
kader ABS, 120 x 120 mm

► vloerafvoer CIRCOPlan 40.2
kader ABS, 100 x 100 mm

AFVOERCAPACITEIT VOLGENS DIN EN 1253 TAB. 3,
(stuwhoogte: 20 mm), in overeenstemming met DIN EN 274

	Eisen	Dallmer
DN 40	0,4 l/s	0,5 l/s

ARTIKEL

ARTIKEL	DIAMETER	AFMETINGEN	ART. NR.
vloerafvoer CIRCOPlan 40.1	DN 40	120 x 120 mm	513816
vloerafvoer CIRCOPlan 40.2	DN 40	100 x 100 mm	513823

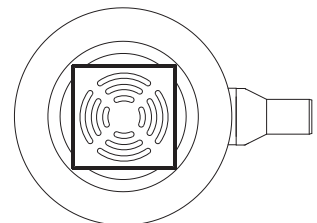
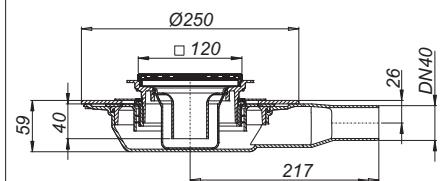
Bouwhoogte incl. douche-element 99 mm



vloerafvoer CIRCOPlan 40.1



Binnenkolk +/- 15 mm
zijdelings verstelbaar



Douche-element CeraBoard

DALLMER Opzetkader CK 15

geschikt voor CIRCO 70 en CIRCO V.3

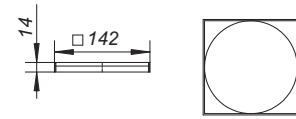
MATERIAAL

ABS, 142 x 142 mm, passende roosters 140 x 140 mm

ARTIKEL	AFMETINGEN	ART. NR.
opzetkader CK 15	150 x 150 mm	500809



opzetkader CK 15



DALLMER Opzetkader CS 15

geschikt voor CIRCO 70 en CIRCO V.3

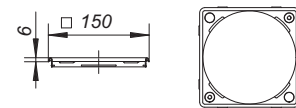
MATERIAAL

roestvrij staal 1.4301, 150 x 150 mm, geschroefd, passende roosters 140 x 140 mm

ARTIKEL	AFMETINGEN	ART. NR.
opzetkader CS 15	150 x 150 mm	500823



opzetkader CS 15



DALLMER Opzetstukverlenging CKR 15

geschikt voor opzetkaders CK 15 en roosters d: 145 mm, stapelbaar voor grotere hoogtes

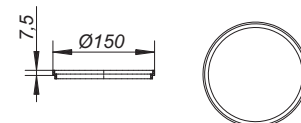
MATERIAAL

ABS, d: 150 x 7,5 mm

ARTIKEL	AFMETINGEN	ART. NR.
opzetstukverlenging CKR 15	d: 150 x 7,5 mm	500816



opzetstukverlenging CKR 15



DALLMER Opzetkader CK 12

geschikt voor CIRCO 50, CIRCO V.1 en CIRCO V.2

MATERIAAL

ABS, 120 x 120 mm, passende roosters 115 x 115 mm

ARTIKEL	AFMETINGEN	ART. NR.
opzetkader CK 12	120 x 120 mm	495709



opzetkader CK 12



DALLMER Opzetkader CS 12

geschikt voor CIRCO 50, CIRCO V.1 en CIRCO V.2

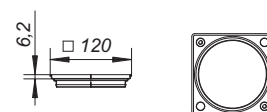
MATERIAAL

roestvrij staal, 1.4301, met inzetstukken met schroefdraad, 120 x 120 mm, passende roosters 115 x 115 mm

ARTIKEL	AFMETINGEN	ART. NR.
opzetkader CS 12	120 x 120 mm	495358



opzetkader CS 12



Douche-element CeraBoard

DALLMER Opzetkader CSR 12

geschikt voor CIRCO 50, CIRCO V.1 en CIRCO V.2

MATERIAAL

roestvrij staal 1.4301, d: 120 mm, passende roosters d: 115 mm

ARTIKEL	AFMETINGEN	ART. NR.
opzetkader CSR 12	d: 120 mm	495723



opzetkader CSR 12

DALLMER Opzetkader CK 10

geschikt voor CIRCO 50, CIRCO V.1 en CIRCO V.2

MATERIAAL

ABS, 100 x 100 mm, passende roosters 90 x 90 mm

ARTIKEL	AFMETINGEN	ART. NR.
opzetkader CK 10	100 x 100 mm	495716



opzetkader CK 10

DALLMER Opzetstukverlenging C 50

geschikt voor opzetkaders CS 12, CSR 12, CK 10, CK 12 en roosters d: 115 mm

Material:
ABS

ARTIKEL	AFMETINGEN	ART. NR.
opzetstukverlenging C 50	d: 120 x 40 mm	495730



opzetstukverlenging C 50


DALLMER Onderbouwset CeraBoard Easy

voor snelle en eenvoudige montage van CeraBoard douche-elementen met CIRCO vloerafvoeren, snelle oogtecompensatie zonder opvullen met mortel/dekvloer

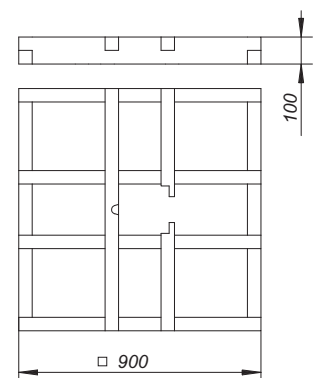
MATERIAAL

kern van de steekelementen van geëxtrudeerd polystyreen-hardschuim, aan beide zijden gewapend met glasvezelweefsel, voorzien van een laag met kunststof veredelde mortel en afgezaand

ARTIKEL	AFMETINGEN	ART. NR.
onderbouwset CeraBoard Easy	900 x 900 mm	513533
onderbouwset CeraBoard Easy	1200 x 1200 mm	513540



onderbouwset CeraBoard Easy



Douche-element CeraBoard

DALLMER stankafsluiter ORIO bouwjaren 2004 - mei 2010

reserveonderdeel passend bij:

- doucheafvoeren ORIO en ORIO V van de bouwjaren 2004 tot mei 2010
- vloerafvoeren 30 N/32 N
- vloerafvoeren 30/32 ERP 12
- vloerafvoeren CIRCO 50.1, 50.2, V.1, V.2
- doucheafvoeren 48 KE/49 KE

MATERIAAL

polypropyleen, hoogslagvast

ARTIKEL

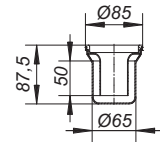
stankafsluiter ORIO bouwjaren 2004 - mei 2010

ART. NR.

160966



stankafsluiter ORIO bouwjaren 2004 – mei 2010



DALLMER stankafsluiter-inzet voor Circo DN 70 en CIRCO V.3

reserveonderdeel passend bij vloerafvoeren CIRCO 70 en CIRCO V.3

MATERIAAL

polypropyleen, hoogslagvast

ARTIKEL

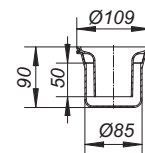
stankafsluiter-inzet voor Circo DN 70 en CIRCO V.3

ART. NR.

513885



stankafsluiter-inzet voor Circo DN 70 en CIRCO V.3



DALLMER Stankafsluiter-inzet voor TistoPlan

reserveonderdeel passend bij vloerafvoeren TistoPlan, CIRCOPlan en CeraDrain Plan

MATERIAAL

polypropyleen, hoogslagvast

ARTIKEL

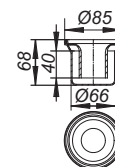
Stankafsluiter-inzet voor TistoPlan

ART. NR.

482013



Stankafsluiter-inzet voor TistoPlan






Series 1200


Een sfeer waarin de mens centraal staat. Omdat niets de architectonische lijn verstoort. Het groepsdouche-element Series 1200 is een waterondoorlaatbaar, vlak met de vloer direct te betegelen douche-element met vastgelegd verval en geïntegreerde afvoerkolk.



Groepsdouche-element Series 1200



Verlengelementen



In drie stappen naar de groepsdouche:

1. Kant-en-klaar element op de ondergrond op de muur plaatsen en aansluiten
 2. Dekvloer leggen
 3. Betegelen
- afstanden tussen de afvoerpunten kunnen eenvoudig en snel met (in te korten) verlengelementen worden gecreëerd
 - geïntegreerde afvoerkolk met 0,8 l/s afvoercapaciteit
 - de Primus-sifoninzet houdt rioolluchtjes ook betrouwbaar tegen als de sifon droog staat
 - het vastgelegde verval vergemakkelijkt de bouw van groepsdouches

Douche-element Serias

DALLMER Groepsdouche-element Serias 1200


waterdoorlatende, vlak met de vloer direct te betegelen douche-element met vastgelegd verval en geïntegreerde afvoerkolk, afvoerpijp DN 50 zijdelings, 180 graden draaibaar

UITVOERING

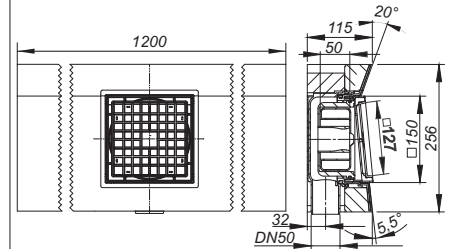
- uitneembare Primus-sifoninzet
- 50 mm binnenpot
- mechanisch werkend stankslot

MATERIAAL

kern van geëxpandeerd polystyreen-hardschuim, voorzien van een laag met glasvezelweefsel gewapende, met kunststof veredelde mortel, afvoerkolk van polypropyleen



Groepsdouche-element Serias 1200



AFVOERCAPACITEIT VOLGENS DIN EN 1253 (stuwhoogte: 20 mm)

	Eisen	Dallmer
DN 50	0,8 l/s	0,8 l/s

ARTIKEL	DIAMETER	AFMETINGEN	ART. NR.	
Groepsdouche-element Serias 1200	1200 x 256 x 115 mm	DN 50	1200 mm	516008

DALLMER Verlengelement Serias

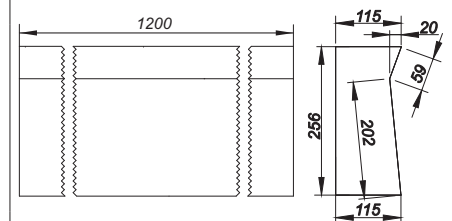
waterdoorlatende, vlak met de vloer direct te betegelen verlenging voor groepsdouche-element Serias 1200

MATERIAAL

kern van geëxpandeerd polystyreen-hardschuim, voorzien van een laag met glasvezelweefsel gewapende, met kunststof veredelde mortel



verlengelement Serias



ARTIKEL	AFMETINGEN	ART. NR.
verlengelement Serias, 1200 x 256 x 115 mm	1200 mm	516015
verlengelement Serias, 600 x 256 x 115 mm	600 mm	516022
verlengelement Serias, 300 x 256 x 115 mm	300 mm	516039

DALLMER Opzetstuk Serias

voor groepsdouche-element Serias 1200, voor betegelen met individuele vloerbedekkingen, traploos in hoogte verstelbaar 7-17 mm

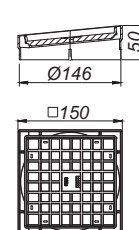
MATERIAAL

ABS, 150 x 150 mm

ARTIKEL	AFMETINGEN	ART. NR.
opzetstuk Serias grijs	150 x 150 mm	516046
opzetstuk Serias zwart	150 x 150 mm	516053
opzetstuk Serias verchromd	150 x 150 mm	516060



opzetstuk Serias grijs



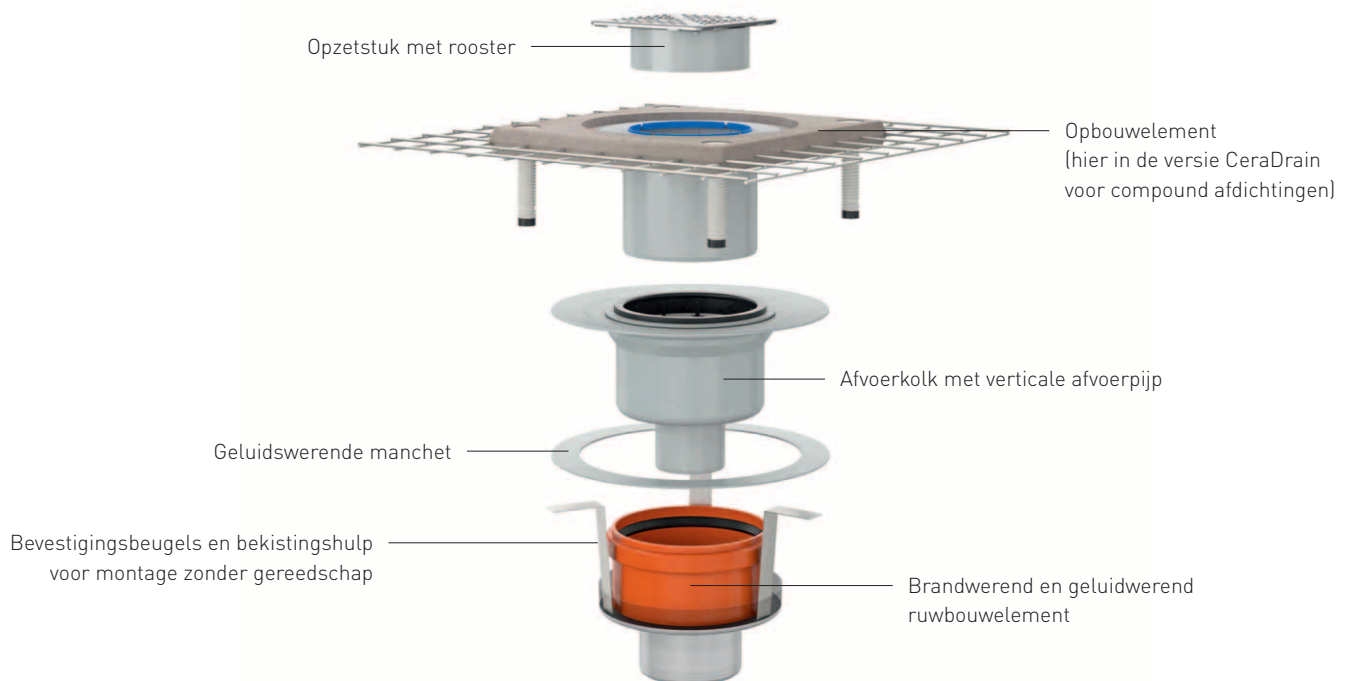


Brandwerend en geluidwerend ruwbouwelement, afgebeeld met CeraDrain

Brandveiligheid voor vloerafvoeren



Gekeurd en goedgekeurd: Brandveiligheidssystemen voor vloerafvoeren

Bij de brandpreventie worden kunststof afvoeren met verticale afvoerpijp beschouwd als buis- of plafonddoorvoeren die moeten worden afgeschermd. Beide taken heeft Dallmer opgelost met één brandveiligheidssysteem dat eenvoudig, snel en zonder gereedschap kan worden geïnstalleerd. Het is geschikt voor plafonds van de brandpreventieclassen F 30/60/90/120. In het montagesysteem zit een geluidsdempende manchet die de afvoerkolk loskoppelt van de massieve gebouwdelen en daarmee een mogelijke overdracht van contactgeluid verhindert.



Werkwijze bij brand

Het brandwerende ruwbouwelement beschikt over een brandwerende laag die bestaat uit een intumescerende massa (bij brand opschuimend bouw materiaal), die bij een hitte-inwerking van ca. 150 °C begint op te schuimen. Het volume van het materiaal wordt daarbij met het 15- tot 20-voudige verhoogd. Daardoor wordt de plafonddoorvoer snel, betrouwbaar en veilig afgesloten. Noch warmte noch vlammen of rook kunnen zich via deze doorvoer verder uitbreiden.



Brandveiligheid voor afvoeren in plafonds en beton platte daken

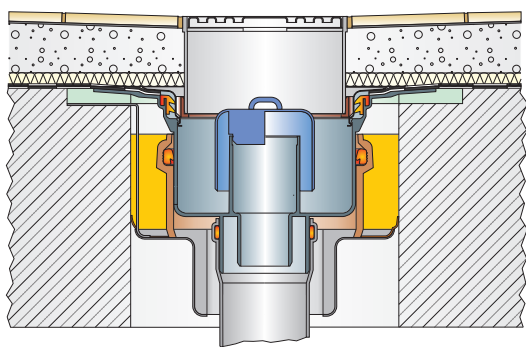
DALLMER brandwerend ruwbouwelement 1

geschikt voor de douchegoten CeraLine verticaal F 1300 - F 2000, afvoerkolken 61 HT, 61 HT DallBit, 61 GA, 61 GA DallBit en de vloerafvoeren 61 HT/E, 61 HT/KE met de nominale diameters DN 50 en DN 50/DN 70 zonder toevoer, de dakafvoeren 62 DN 70 en vloerafvoeren CIRCO V. Voor de montage in F 30/60/90/120-dekken.

UITVOERING

- inschuifelement
- zwelmiddellaag
- bevestigingsbeugels
- bekistingshulp
- geluidswerende manchet
- beschermdeksel

Aansluiting van:
kunststof buis DN 50 en DN 70 via buismof

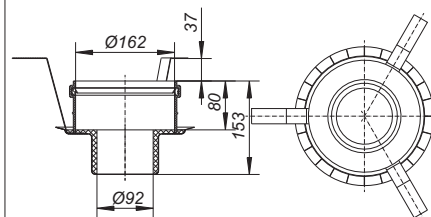


brandwerend ruwbouwelement 1
met afvoercolk 61 HT DallBit
DN 50/DN 70 en opzetstuk KE 15

Brandwerendheidsklasse
R 30/60/90/120
Registratienr.: Z-19.17-1543



brandwerend ruwbouwelement 1



Diameter kernboor: d: 200 mm

ARTIKEL

brandwerend ruwbouwelement 1

DIAMETER ART. NR.

DN 50/DN 70 515018

DALLMER plafonddoorvoer 1

Bekisting van bekleed piepschuim voor het afdichten van de plafondopening die nodig is voor de brandwerend ruwbouwelementen 1 en 5.

UITVOERING

centreerring van polypropyleen

ARTIKEL

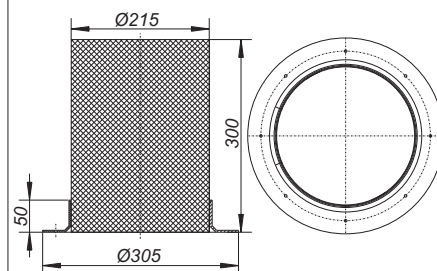
plafonddoorvoer 1

AFMETINGEN ART. NR.

d: 215 mm 590268



plafonddoorvoer 1



Brandveiligheid voor afvoeren in plafonds en beton platte daken

DALLMER brandwerend ruwbouwelement 2

geschikt voor de douchegoten CeraLine verticaal F 500 - F 1200, de vloerafvoeren TistoLine en TistoPlan verticaal, de afvoerkolken 40 S, 40 PE, 40 DallBit en de vloerafvoeren 40 SE, 40 SE 12
Voor de montage in F 30/60/90/120-dekken.

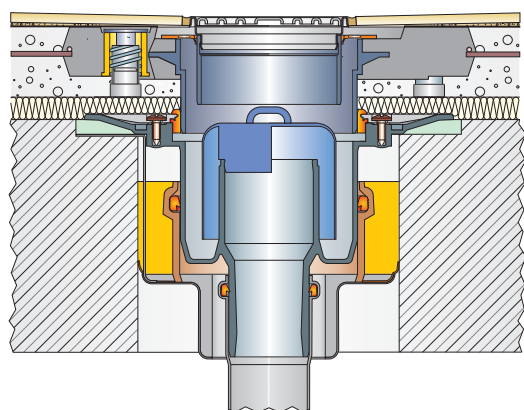
UITVOERING

- inschuifelement
- zwelmiddellaag
- bevestigingsbeugels
- bekistingshulp
- geluidswerende manchet
- beschermdeskel

Aansluiting van:

kunststof buis DN 50 via buismof

gegoten buis DN 50 via DALLMER HT/SML-buisverbinder DN 50/DN 50 (artikelnr.: 880024)



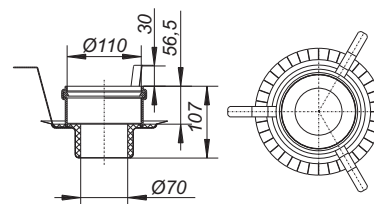
brandwerend ruwbouwelement 1

met afvoerkolk 40 S,
CeraDrain opbouwlement S 10
en opzetstuk VC 10

Brandwerendheidsklasse
R 30/60/90/120
Registratienr.: Z-19.17-1543



brandwerend ruwbouwelement 2



Diameter kernboor: d: 160 mm

ARTIKEL

brandwerend ruwbouwelement 2

DIAMETER

DN 50

ART. NR.

515025

DALLMER plafonddoorvoer 2

Bekisting van bekleed piepschuim voor het afdichten van de plafondopening die nodig is voor de brandwerend ruwbouwelement 2.

UITVOERING

centreerring van polypropyleen

ARTIKEL

plafonddoorvoer DD 160

AFMETINGEN

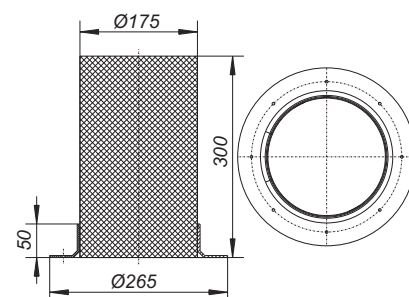
d: 175 mm

ART. NR.

495501



plafonddoorvoer DD 160



Brandveiligheid voor afvoeren in plafonds en beton platte daken

DALLMER brandwerend ruwbouwelement 3

geschikt voor de doucheafvoeren ORIO V en 49 KE, nominale diameter DN 50.

Voor de montage in F 30/60/90/120-dekken.

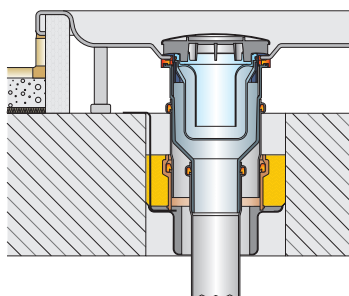
UITVOERING

- inschuifelement
- zwelmiddellaag
- bevestigingsbeugels
- bekistingshulp
- beschermdeksel

Aansluiting van:

kunststof buis DN 50 via buismof

gegoten buis DN 50 via DALLMER HT/SML-buisverbinder DN 50/DN 50 (artikelnr.: 880024)



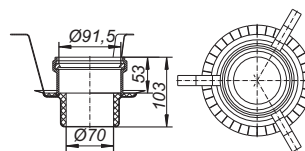
brandwerend ruwbouwelement 3
met Doucheafvoer ORIO V

Brandwerendheidsklasse
R 30/60/90/120
Registratienr.: Z-19.17-1543

ARTIKEL	DIAMETER	ART. NR.
brandwerend ruwbouwelement 3	DN 50	515032



brandwerend ruwbouwelement 3



Diameter kernboor: d: 140/150 mm

Brandveiligheid voor afvoeren in plafonds en beton platte daken

DALLMER brandwerend ruwbouwelement 4

geschikt voor de binnenplaats- en parkeerdekafvoeren 606.0, 606.1, 616.0, 616.1, 616.0 DallBit en 616.1 DallBit met nominale diameter DN 100.
Voor de montage in F 30/60/90-dekken.

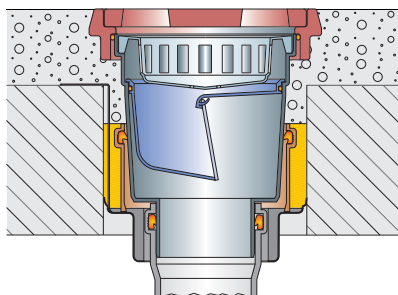
UITVOERING

- inschuifelement
- zwelmiddellaag
- bevestigingsbeugels
- bekistingshulp
- beschermdeksel

Aansluiting van:

kunststof buis DN 100 via buismof

gegoten buis DN 100 via DALLMER HT/SML-buisverbinder DN 100/DN 100 (artikelnr.: 880062)



brandwerend ruwbouwelement 4

met binnenplaats- en parkeerdekafvoer 606.1

Brandwerendheidsklasse
R 30/60/90/120
Registratienr.: Z-19.17-1547

ARTIKEL

brandwerend ruwbouwelement 4

DIAMETER

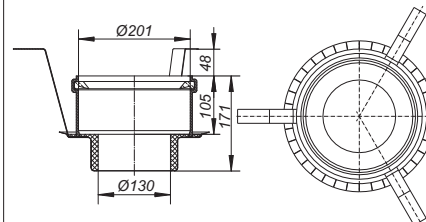
DN 100

ART. NR.

515049



brandwerend ruwbouwelement 4



Diameter kernboor: d: 250 mm

Brandveiligheid voor afvoeren in plafonds en beton platte daken

DALLMER brandwerend ruwbouwelement 5

geschikt voor de afvoercolken 61 HT, 61 HT DallBit, 61 HT PP-NIRO, 61 HT DallBit PP-NIRO, 61 GA, 61 GA DallBit in DN 100 en de dakafvoeren 62 H DN 70
Voor de montage in F 30/60/90/120-dekken.

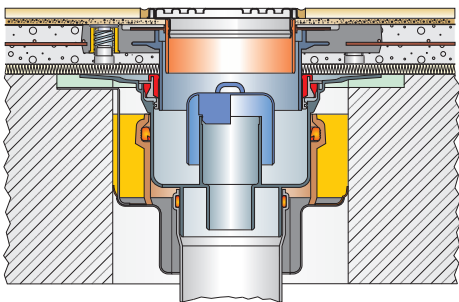
UITVOERING

- inschuifelement
- zwelmiddellaag
- bevestigingsbeugels
- bekistingshulp
- geluidswerende manchet
- beschermdeksel

Aansluiting van:

kunststof buis DN 100 via buismof bij behuizingstypes 61 HT

gegoten buis DN 100 via Rapid-verbinder bij behuizingstypes 61 GA



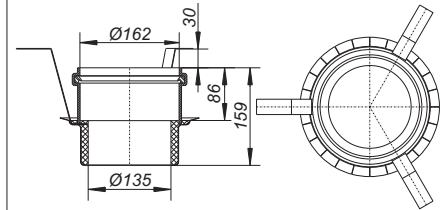
brandwerend ruwbouwelement 5

met afvoercolk 61 HT DN 100,
CeraDrain opbouwelement S 15
en opzetstuk VC 15

Brandwerendheidsklasse
R 30/60/90/120
Registratienr.: Z-19.17-1543



brandwerend ruwbouwelement 5



Diameter kernboor: d: 200 mm

ARTIKEL

brandwerend ruwbouwelement 5

DIAMETER

DN 70/DN 100

ART. NR.

515056

Brandveiligheid voor afvoeren in plafonds en beton platte daken

DALLMER brandwerend ruwbouwelement 11

geschikt voor de afvoerkolken DallFlex verticaal. Voor de montage in F 30/60/90/120-dekken.

UITVOERING

- inschuifelement
- zwelmiddellaag
- bevestigingsbeugels
- bekistingshulp
- geluidswerende manchet
- beschermdeksel

Aansluiting van:

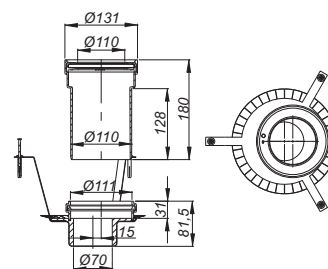
kunststof buis DN 50 via buismof,

gegoten buis DN 50 via DALLMER HT/SML-buisverbinder DN 50/DN 50 (artikelnr.: 880024)

ARTIKEL	DIAMETER	ART. NR.
brandwerend ruwbouwelement 11	DN 50	515308



brandwerend ruwbouwelement 11



DALLMER brandwerend ruwbouwelement 11 Duo

geschikt voor de afvoerkolken DallFlex Duo verticaal. Voor de montage in F 30/60/90/120-dekken.

UITVOERING

- inschuifelement
- zwelmiddellaag
- bevestigingsbeugels
- bekistingshulp
- geluidswerende manchet
- beschermdeksel

Aansluiting van:

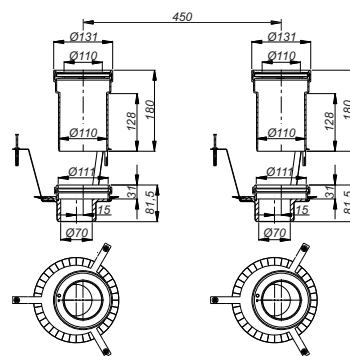
kunststof buis DN 50 via buismof,

gegoten buis DN 50 via DALLMER HT/SML-buisverbinder DN 50/DN 50 (artikelnr.: 880024)

ARTIKEL	DIAMETER	ART. NR.
brandwerend ruwbouwelement 11 Duo	DN 50	515315



brandwerend ruwbouwelement 11 Duo



Traditioneel innovatief – het bedrijf Dallmer

*Van ambachtelijk bedrijf tot premium
architectenmerk*



100 jaar geleden als graveerbedrijf in Arnsberg opgericht ontwikkelde Dallmer zich van ambachtelijk bedrijf tot het premium architectenmerk voor gebouwfwatering. Het hoogwaardige productprogramma omvat allerlei soorten afvoersystemen, douche-goten, afdichtingen en afsluitingen, urinoir-systemen, brand- en geluidswerende systemen evenals speciale binnenplaats-, kelder-, dak-, parkeerdek- en balkonafvoeren.

Het devies van het familiebedrijf in de vierde generatie luidt: hoogste functionaliteit, de beste materiaalkwaliteit en uitstekend design. Zo bepalen productoplossingen en afvoersystemen van Dallmer steeds weer de norm in de moderne badkamerarchitectuur.

Plaats steeds weer accenten – het design van Dallmer

*Dallmer-producten worden regelmatig onderscheiden
voor hun vorm en hun rijkheid aan ideeën*



DESIGN PLUS



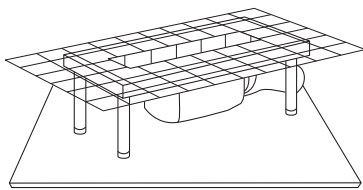
Architects' Darling Awards 2011 goud /
Awards 2014 zilver

Een bijzondere erkenning kreeg Dallmer in 2011 bij de Architects' Darling Awards: meer dan 1800 architecten en planners hebben Dallmer in de gerenommeerde branche-enquête van het Heinze marktonderzoek in de categorie Sanitaire techniek op de eerste plaats gekozen. De onderscheiding "Architects' Darling" 2014 bevestigt op indrukwekkende wijze dat Dallmer in de bouwbranche bij de meest innovatieve fabrikanten van Duitsland hoort.

Progressief aan de slag gaan met vormen en functies is bij Dallmer niet alleen een hoofdgedachte, maar dagelijkse praktijk. Talrijke onderscheidingen onderstrepen de claim dat wij ook vormgevend op het hoogste niveau werken. De bijzondere esthetiek van Dallmer wordt internationaal gewaardeerd en onderscheidt zich sinds jaren duidelijk van de heersende designtaal op het gebied van sanitaire techniek.

De geluidswerende systemen van Dallmer

*Voor ons een stukje doordachte afwateringstechniek:
de efficiënte geluidswering*



In het kader van de bouwkwaliteit heeft zich de geluidsisolatie ontwikkeld tot een belangrijk criterium voor de waardevastheid van een woning of gebouw. Bij geluidswerende maatregelen bij plafonds of vloeren wordt de te verwachten belasting door lucht- en contactgeluidoverdrachten ten grondslag gelegd, om daarop gebaseerd concepten te ontwikkelen voor geluidsvermindering.

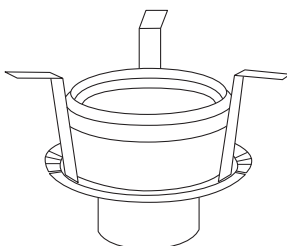
De minimumeisen zijn vastgelegd in de DIN 4109 of VDI 4100, geluidsisolatie in hoogbouw. Bijlage 2 van de norm bevat voorstellen voor een verhoogde geluidswering die aanzienlijk boven de

minimumeisen liggen die in elk geval moeten worden aangehouden.

Talrijke afvoersystemen van Dallmer voldoen niet alleen aan de standaard, maar ook aan de eisen voor de verhoogde geluidswering. Hiertoe behoren onder andere de klassieke douchegoten CeraLine, de doucheafvoer CeraDrain en het douche-element CeraBoard met afvoerkolk CircoPlan. En natuurlijk: de douchegoten van de DallFlex-systeemfamilie.

De brandwerende systemen van Dallmer

*Afwateringstechniek die perfect kan worden geïntegreerd in
het brandveiligheidssysteem*



Bij de brandpreventie worden kunststof afvoeren met verticale afvoerpijp beschouwd als buis- of plafonddoorvoeren die moeten worden afgeschermd. Hetzelfde geldt voor dakafvoeren op platte daken, voor zover de DIN 18234 moet worden toegepast. Beide taken heeft Dallmer opgelost met één montagesysteem dat eenvoudig, snel en zonder gereedschap kan worden geïnstalleerd.

Het is geschikt voor plafonds van de brandpreventieclassen F 30/60/90/120. In het montagesysteem zit een geluiddempende manchet die de afvoerkolk loskoppelt van de massieve gebouwdelen en daarmee een

mogelijke overdracht van contactgeluid verhindert. Voor platte daken van beton bieden de brandwerende ruwbouwelementen 1 en 5 in combinatie met de dakafvoer 62 een gekeurde brandveiligheid in de klassen R 30/60/90/120.


Brandveiligheid voor dakafvoeren in stalen trapeziumprofiel daken (Duitse industriële bouwrichtlijn IndBauRL) bieden de brandwerende elementen 8, 9 en 10.

Dit kunnen wij ook nog voor u betekenen

*Alles wat u bij uw werk ondersteunt –
van garantie tot technologie*



Een belofte die u aan uw klanten kunt
doorgeven



De Dallmer-app
voor de vakman

Onze nieuwe Dallmer-app is ideaal voor iedereen die zich bezighoudt met gebouwfswatering. Deze biedt architecten, planners, installateurs, opdrachtgevers en onroerendgoedbezitters niet alleen uitvoerige productinformatie, maar beschikt ook over een reeks handige extra functies.

Daarbij horen:

- montagehandleidingen
- installatievideo's
- catalogussen/brochures
- sfeerbeelden
- zoektool met barcodescanner
- berichten en productinnovaties





STAND 01/2018

VigotecAkatherm NV/SA
Schoonmansveld 52
2870 Puurs
Belgique

T +32 3 860 0190
F +32 3 860 0199
E info@vigotecakatherm.be
W www.vigotecakatherm.be